

**STRATEGIA ROZWIĄZYWANIA PROBLEMÓW
SPOŁECZNYCH MIASTA I GMINY KORSZE
DO 2025 roku
AKTUALIZACJA**



SPIS TREŚCI

1.	WSTĘP	4
2.	PRAWNE UWARUNKOWANIA STRATEGII	5
2.1.	Zgodność z innymi dokumentami	5
2.2.	Podstawy prawne w zakresie planowania polityki społecznej w Unii Europejskiej	7
2.3.	Metody i techniki pracy nad aktualizacją strategii	7
3.	DIAGNOZA SYTUACJI SPOŁECZNEJ W KORSZACH	8
3.1.	Charakterystyka ogólna gminy, położenie, konkurencyjność	8
3.2.	Placówki edukacyjne, żłobki i przedszkola	9
3.3.	Placówki społeczno – kulturalne oraz opieka zdrowotna	9
3.4.	Diagnoza warunków demograficznych	10
3.5.	Diagnoza rynku pracy	11
3.6.	Potencjał gospodarczy i struktura gospodarki	13
3.7.	Analiza problemów społecznych w gminie Korsze	14
3.8.	Powody udzielenia poszczególnych rodzajów wsparcia	15
3.8.1.	Charakterystyka obszaru udzielania pomocy – ubóstwo	16
3.8.2.	Charakterystyka obszaru udzielania pomocy – bezrobocie	16
3.8.3.	Charakterystyka obszaru udzielania pomocy – niepełnosprawność	17
3.8.4.	Charakterystyka obszaru udzielania pomocy – długotrwała lub ciężka choroba	19
3.8.5.	Charakterystyka obszaru udzielania pomocy – bezradność w sprawach opiekuńczo- wychowawczych	20
3.8.6.	Charakterystyka obszaru udzielania pomocy – alkoholizm	21
3.8.7.	Charakterystyka obszaru udzielania pomocy – potrzeba ochrony macierzyństwa	22
4.	ANALIZA SWOT	24
5.	ZAŁOŻENIA STRATEGII ROZWIĄZYWANIA PROBLEMÓW SPOŁECZNYCH GMINY KORSZE NA LATA 2013 – 2020	26
6.	REALIZACJA STRATEGII ROZWIĄZYWANIA PROBLEMÓW SPOŁECZNYCH GMINY KORSZE NA LATA 2016 - 2020	26
6.1.	Realizacja celu strategicznego: diagnoza i aktywizacja grup i osób zagrożonych wykluczeniem społecznym	26

6.2.	Realizacja celu strategicznego: poprawa jakości życia rodzin – doskonalenie funkcji rodziny.....	28
6.3.	Realizacja celu strategicznego: wspieranie aktywności zawodowej osób pozostających bez pracy ...	33
6.4.	Realizacja celu strategicznego: Rozwój współpracy i dialogu podmiotów działających na rzecz rozwoju społeczności lokalnych.....	35
6.5.	Realizacja celu strategicznego: Profilaktyka uzależnień	37
6.6.	Realizacja celu strategicznego: Rozwój kapitału społecznego.....	38
6.7.	Realizacja celu strategicznego: Rozwój ekonomii społecznej.....	39
7.	MONITORING I EWALUACJA STRATEGII	42
8.	ŹRÓDŁA FINANSOWANIA STRATEGII	42

1. WSTĘP

Wraz z przystąpieniem Polski do Unii Europejskiej, samorządy gminne stanęły przed obowiązkiem przejęcia na siebie wielu zadań w obszarze polityki społecznej. Strategia Rozwiązywania Problemów Społecznych w Korszach jest dokumentem programowym i istotnym narzędziem w realizacji gminnej polityki społecznej, wyznaczającym priorytety, cele i działania na rzecz rozwiązywania problemów społecznych, wyrównywania poziomu życia mieszkańców gminy, zapobiegania procesom wykluczenia społecznego oraz stwarzania warunków umożliwiających osobom i rodzinom przezwyciężanie trudnych sytuacji życiowych. Celem strategii w zakresie polityki społecznej jest podniesienie poziomu i jakości życia mieszkańców miasta i gminy Korsze. Strategia, wskazując priorytety, cele i działania, pomaga skoordynować inicjatywy różnych instytucji działających w obszarze polityki społecznej, takich jak: samorząd terytorialny, instytucja pomocy społecznej, instytucje edukacyjne i kulturalne, organizacje pozarządowe i inni partnerzy społeczni. Od efektywności rozwiązywania problemów społecznych zależy bowiem funkcjonowanie społeczności lokalnej. Pełnię osiąga ona, gdy jest w stanie skutecznie realizować swoje cele oraz zaspokajać potrzeby swych członków na różnych płaszczyznach. Specyfika problemów społecznych leży w jej złożonej strukturze. Bardzo często wiele trudności przysparza identyfikacja problemu. Zazwyczaj pojawienie się jednego problemu implikuje powstanie innego, np. bezrobocie powoduje ubóstwo, ubóstwo zaś przygotowuje dobry grunt pod rozwój patologii, które, z kolei, przyczyniają się do dysfunkcji rodziny, problemów wychowawczych itp. Zatem, by w jak największym stopniu minimalizować skutki problemów społecznych, należy dobrze zdiagnozować ich źródło, by podjęte działania były efektywne od samego początku.

2. PRAWNE UWARUNKOWANIA STRATEGII

Podstawę prawną stanowi tu art. 17 ust.1 ustawy z dnia 12 marca 2004 r. o pomocy społecznej (tj. Dz.U. 2018 poz. 1508 z póź.zm.). Znajdujemy w niej zapis, mówiący, iż: „Do zadań własnych gminy o charakterze obowiązkowym należy: opracowanie i realizacja gminnej strategii rozwiązywania problemów społecznych ze szczególnym uwzględnieniem programów pomocy społecznej, profilaktyki i rozwiązywania problemów alkoholowych i innych, których celem jest integracja osób i rodzin z grup szczególnego ryzyka”. Zwiększająca się ilość problemów społecznych, a także ich specyfika, uzależniona od typu społeczeństwa, jak i warunków prawno-ekonomicznych, stawiają jednostkę samorządu terytorialnego, przed niezwykle ważnym, jak i trudnym zadaniem.

Zgodnie z art. 16 ustawy o pomocy społecznej strategia, o której mowa powinna zawierać w szczególności: diagnozę sytuacji społecznej, prognozę zmian w zakresie objętym strategią oraz określenie celów strategicznych projektowanych zmian, sposobu realizacji strategii oraz jej ram finansowych i wskaźników realizacji działań.

Ponadto na podstawie prawną regulującą tworzenie oraz aktualizację dokumentu strategii polityki społecznej składają się następujące ustawy:

1. ustawa z dnia 26 października 1982 r. o wychowaniu w trzeźwości i przeciwdziałaniu alkoholizmowi (tj. Dz.U. 2016 poz. 487);
2. ustawa z dnia 29 lipca 2005 r. o przeciwdziałaniu narkomanii (Dz.U. 2018 poz.1030);
3. ustawa z dnia 13 czerwca 2003 r. o zatrudnieniu socjalnym (Dz.U. 2016 poz. 1828);
4. ustawa z dnia 24 kwietnia 2003 r. o działalności pożytku publicznego i wolontariacie (Dz.U. 2018 poz. 450);
5. ustawa z dnia 29 lipca 2005 r. o przeciwdziałaniu przemocy w rodzinie (Dz. U z 2015 r, poz. 1390);
6. ustawa z dnia 28 listopada 2003 r. o świadczeniach rodzinnych (Dz.U. 2017 poz. 1952);
7. ustawa z dnia 20 kwietnia 2004 r. o promocji zatrudnienia i instytucjach rynku pracy (Dz.U. 2018 poz. 1265);
8. ustawa z dnia 27 kwietnia 2006 r. o spółdzielniach socjalnych (Dz.U. 2018 poz. 1205);
9. ustawa z dnia 9 czerwca 2011 r. o wspieraniu rodziny i systemie pieczy zastępczej (Dz.U. 2018 poz. 998);
10. ustawa z dnia 21 czerwca 2001r. o ochronie praw lokatorów mieszkaniowych, zasobie gminy i zmianie kodeksu cywilnego (Dz.U. 2018 poz. 1234);
11. Ustawa z dnia 27 sierpnia 1997r. o rehabilitacji zawodowej i społecznej oraz zatrudnianiu osób niepełnosprawnych (Dz.U. 2018 poz. 511);
12. Ustawa z dnia 21 czerwca 2001r. o dodatkach mieszkaniowych (Dz.U. 2017 poz. 180);
13. Ustawa z dnia 8 marca 1990r. o samorządzie gminnym (Dz.U. 2018 poz. 994);
14. Ustawa z dnia 7 września 1991r. o systemie oświaty (Dz.U. 2018 poz. 1457);
15. Ustawa z dnia 7 września 2007r. o pomocy osobom uprawnionym do alimentów (Dz.U. 2018 poz. 554)
16. Ustawa z dnia 25 października 1991r. o organizowaniu i prowadzeniu działalności kulturalnej (Dz.U. 2017 poz. 862);

2.1. ZGODNOŚĆ Z INNYMI DOKUMENTAMI

Strategia Rozwiązywania Problemów Społecznych miasta Korsze zgodna jest z innymi dokumentami strategicznymi, wśród których wskazać można:

1. Narodowa Strategia Integracji Społecznej - dokument przygotowany przez Zespół Zadaniowy ds. Reintegracji Społecznej. Cele pracy nad strategią określono jako pomoc w procesie włączania się Polski w realizację drugiego z celów Strategii Lizbońskiej UE stawiającego na modernizację europejskiego

modelu socjalnego, inwestowanie w ludzi oraz zwalczanie wykluczenia społecznego. Realizacja konkretnych działań prowadzi do następujących efektów:

- a) dostosowania edukacji i szkolenia do wymogów życia i pracy w społeczeństwie opartym na wiedzy,
- b) rozwijania aktywnej polityki zatrudnienia przyczyniającej się do tworzenia większej liczby lepszych miejsc pracy,
- c) modernizacji systemu ochrony socjalnej, w tym systemów emerytalnych i ochrony zdrowia, m.in. w celu zapewnienia ich finansowej stabilności oraz odpowiedniej koordynacji z celami polityki edukacyjnej i polityki zatrudnienia,
- d) wspierania integracji społecznej, aby uniknąć pojawienia się trwale zmarginalizowanej klasy ludzi niezdolnych do funkcjonowania w społeczeństwie opartym na wiedzy.

Cele Strategii Rozwiązywania Problemów Społecznych Miasta Korsze zgodne są z priorytetami Narodowej Strategii Integracji Społecznej określonymi jako:

- a) wzrost uczestnictwa dzieci w wychowaniu przedszkolnym;
- b) poprawa jakości kształcenia na poziomie szkół podstawowych;
- c) upowszechnienie kształcenia wyższego i jego lepsze dostosowanie do potrzeb rynku pracy;
- d) rekompensowanie deficytu rozwoju intelektualnego i sprawnościowego dzieci;
- e) radykalne ograniczenie ubóstwa skrajnego;
- f) ograniczenie tendencji do wzrostu różnic dochodowych;
- g) ograniczenie bezrobocia długookresowego;
- h) zmniejszenie bezrobocia młodzieży;
- i) zwiększenie poziomu zatrudnienia wśród niepełnosprawnych;
- j) zwiększenie liczby uczestników w Aktywnej Polityce Rynku Pracy – ALMP (z ang. Active Labour Market Policy);
- k) upowszechnienie kształcenia ustawicznego;
- l) wydłużenie przeciętnego dalszego trwania życia w sprawności;

2. Strategia Polityki Społecznej Województwa Warmińsko-Mazurskiego do 2020 roku. Cel główny Strategii Polityki to: „Osoby i rodziny z województwa Warmińsko-Mazurskiego, ich środowiska lokalne i otoczenie instytucjonalne współdziałają ze sobą i są zaangażowane we wzmacnianie integracji oraz aktywizacji społecznej i zawodowej.”

W ramach celu głównego Strategii przyjęto cztery zasadnicze priorytety odpowiadające głównym obszarom problemowym w regionie;

- a) prawidłowo funkcjonująca rodzina,
- b) wzmacnianie integracji społecznej,
- c) wspieranie aktywności i mobilności zawodowej oraz edukacyjnej osób bezrobotnych,
- d) rozwój społeczeństwa obywatelskiego,

3. Strategia Rozwoju Województwa Warmińsko-Mazurskiego, określająca priorytetowe dziedziny, których rozwój wpłynie na poprawę wizerunku województwa warmińsko-mazurskiego, jak i na wzrost standardu życia jego mieszkańców. Strategia Rozwiązywania Problemów Społecznych Miasta Korsze zgodna jest z celem głównym Strategii Rozwoju Województwa Warmińsko-Mazurskiego, który zapisany jest jako Rozwój Warmii i Mazur na rzecz spójności ekonomicznej, społecznej i przestrzennej w jednoczącej się Europie. Ponadto wpisuje się w priorytet Restrukturyzacja obszarów wiejskich. W zakresie celów strategicznych koresponduje z celami strategicznymi:

- a) lepsza infrastruktura społeczna,
- b) podniesienie poziomu wykształcenia.

Ponadto dokument wpisuje się w priorytet zapisany w Strategii Rozwoju Województwa Warmińsko-Mazurskiego zapisany jako: Atrakcyjność zamieszkania i realizuje cel strategiczny Zapewnione

bezpieczeństwo socjalne i infrastruktura socjalna sprzyjająca aktywizacji i zapobiegająca marginalizacji społecznej. Efektem realizacji tego celu będzie zwiększenie aktywności społecznej i zawodowej świadczeniobiorców pomocy społecznej, zdolności do uzyskania pracy, a tym samym zmniejszenie wydatków finansowych ze środków publicznych.

4. Strategia rozwoju miasta Korsze do roku 2020. Na podstawie analizy danych zastanych, wyników spotkań warsztatowo-konsultacyjnych oraz badań społecznych zostały opracowane cele priorytetowe, szczegółowe kierunki działań i zadania realizacyjne, które wyznaczają schemat rozwoju miasta oraz sposoby dążenia do osiągnięcia zakładanej misji i wizji. Przy określaniu celów priorytetowych uwzględnione zostały uwarunkowania zewnętrzne i wewnętrzne. Cele priorytetowe dotyczą spraw, co do których władze samorządowe i partnerzy społeczni, mogą podejmować autonomiczne działania. Zapisy Strategii rozwoju Korsze są spójne ze Strategią rozwoju Kętrzyńskiego Obszaru Funkcjonalnego. Miało ono duże znaczenie ze względu na politykę rozwoju Unii Europejskiej w perspektywie 2014-2020. Nowe podejście zakłada promowanie idei partnerstwa i współpracy między jednostkami samorządów terytorialnych (JST). Dzięki temu możliwe ma być wykorzystanie wspólnych potencjałów do dalszego rozwoju oraz przewyższania problemów, mających charakter ponadlokalny.

2.2. PODSTAWY PRAWNE W ZAKRESIE PLANOWANIA POLITYKI SPOŁECZNEJ W UNII EUROPEJSKIEJ

Strategia Lizbońska, a zwłaszcza jej konkretyzacja określona w Celach Nicejskich, sformułowanych jako:

- a) Zapewnienie dostępu do pracy, zasobów, praw, dóbr i usług dla wszystkich.
- b) Zapobieganie ryzyku wykluczenia.
- c) Pomoc najbardziej narażonym (wspieranie najsłabszych).
- d) Mobilizacja wszystkich aktorów/organizacji ze sfery polityki, gospodarki oraz życia społecznego.

2.3. METODY I TECHNIKI PRACY NAD AKTUALIZACJĄ STRATEGII

Podczas pracy nad aktualizacją strategii wykorzystano zróżnicowane metody i techniki projektowe i badawcze. W pierwszym etapie prac przeprowadzono analizę obowiązujących obecnie dokumentów strategicznych funkcjonujących na terenie Korsze. Przeanalizowano stosowalność tych dokumentów w wymiarze praktycznym oraz wymagania państwa wobec instytucji odpowiedzialnych za realizację polityki społecznej na terenie miasta.

Podczas przeprowadzania diagnozy sytuacji społecznej w Korszach opierano się na analizie danych ilościowych i jakościowych pozyskanych z ogólnodostępnych baz danych, jak na przykład z Banku Danych Lokalnych Głównego Urzędu Statystycznego, Strategii Rozwoju gminy Korsze do roku 2020 oraz bezpośrednio od przedstawicieli urzędów i instytucji powiązanych z realizacją polityki społecznej na poziomie gminy, powiatu a także województwa.

Diagnoza została sformułowana na podstawie analizy danych zastanych (deskresearch), przy czym głównym źródłem informacji były dane udostępnione przez jednostki administracji samorządowej. Wykorzystane zostały również dane z innych źródeł, w tym:

- wyniki badań delimitacji Kętrzyńskiego Obszaru Funkcjonalnego (KOF) opracowane w ramach projektu „Przeprowadzenie badań oraz diagnozy i delimitacji kętrzyńskiego obszaru funkcjonalnego w ramach projektu pn. Strategiczne planowanie szansą rozwoju kętrzyńskiego obszaru funkcjonalnego”,

Analiza obejmowała aktualne dane (nie starsze niż 5 lat).

W celu porównania danych pomiędzy jednostkami terytorialnymi różnego typu (gminy, powiaty, województwa, kraj), Główny Urząd Statystyczny przelicza część danych na liczbę osób (np. 10 000 osób). Stąd rozbieżność między liczbami bezwzględnymi (np. liczbą działających w gminie przychodni czy stowarzyszeń) a względnymi (wskaźniki). Dzięki wskaźnikom możliwe jest określenie, jak Korsze prezentuje się na tle innych jednostek terytorialnych. Celem przeprowadzenia badań społecznych było uwzględnienie perspektywy społeczności lokalnej przy opracowywaniu diagnozy oraz formułowaniu Strategii rozwoju miasta Korsze.

Zaproszenie do wzięcia udziału w badaniu zostało skierowane do dwóch podgrup:

- mieszkańców Korsz,
- przedsiębiorców prowadzących działalność na terenie gminy Korsze oraz inne podmioty z terenu miasta.

3. DIAGNOZA SYTUACJI SPOŁECZNEJ W KORSZACH

3.1. CHARAKTERYSTYKA OGÓLNA GMINY, POŁOŻENIE, KONKURENCYJNOŚĆ

Miasto i gmina Korsze położone są w środkowo-zachodniej części powiatu kętrzyńskiego, województwa warmińsko-mazurskiego. Od zachodu i północnego zachodu graniczy z gminami Sępopol i Bisztynek (powiat bartoszycki). Od północnego wschodu z gminą Barciany, od południowego wschodu z gminą Kętrzyn, a od południa z gminą Reszel – wszystkie należące do powiatu kętrzyńskiego

Mapa nr 1 przedstawia położenie gminy Korsze na terenie powiatu kętrzyńskiego.



Źródło: dane z google.com

Siedzibą gminy jest miejscowość Korsze, która jest położona centralnie na terenie gminy. Odległość Korsz od większych miejscowości w regionie wynosi odpowiednio:

Kętrzyn: 23 km, Bartoszyce: 27 km, Olsztyn: 80 km

Powierzchnia gminy Korsze wynosi 249,84 kilometrów kwadratowych i należy do wielkościowo średnich gmin w województwie warmińsko-mazurskim. Graniczy z gminami: Barciany, Bisztynek, Kętrzyn, Reszel, Sępopol.

Gmina podzielona jest na następujące sołectwa: Babieniec, Błogoszewo, Bykowo, Dłużec Wielki, Garbno, Glitajny, Gudniki, Gudziki, Kałwągi, Karszewo, Kraskowo, Łankiejmy, Parys, Piaskowiec, Płutniki, Podlechy, Proсна, Saduny, Sajna Wielka, Sątoczno, Suśnik, Tołkiny, Warnikajmy

W latach 2013-2017 liczba mieszkańców gminy Korsze spadła (z 10 388 do 9 905), a ich udział w liczbie ludności Kętrzyńskiego Obszaru Funkcjonalnego utrzymywał się na poziomie 15,6%. Łączna liczba mieszkańców Kętrzyńskiego Obszaru Funkcjonalnego zgodnie z danymi GUS wyniosła w 2017r. 63470 osób, natomiast gęstość zaludnienia 52 osoby na km². Gmina Korsze jest drugą najbardziej ludną spośród gmin członkowskich KOF.

Udział ludności ogółem w rocznikach 0-19 oraz 20-34 łącznie (46,7%) w gminie Korsze jest wyższy niż w KOF (43,5%), a odsetek ludności w wieku 35-54 lat (osoby w wieku produkcyjnym, z reguły takie, które wychowały już dzieci), jest w obu jednostkach prawie taki sam (27,5% w Korszach, 27,6% w KOF). Z kolei 25,7% mieszkańców gminy Korsze ma 55 lat i więcej. Podsumowując, struktura demograficzna gminy jest zbliżona do tej dla KOF, porównywanych powiatów, województw i kraju.

Udział kobiet w łącznej liczbie mieszkańców w grupie wiekowej 20-34 lat (wiek rozrodczy) jest w gminie Korsze najniższy spośród porównywanych jednostek, co może skutkować niskim przyrostem naturalnym. Ogółem, populacja w gminie Korsze jest zrównoważona pod względem płci (49,93% mieszkańców stanowią kobiety). Wg. danych GUS w 2017r. liczba mieszkańców miasta Korsze wyniosła 4346 osób, w tym 2209 kobiet, natomiast teren obszarów wiejskich gminy Korsze zamieszkiwało łącznie 5559 osób, w tym 2722 kobiety.

3.2. PLACÓWKI EDUKACYJNE, ŻŁOBKI I PRZEDSZKOLA

W gminie Korsze funkcjonują tylko przedszkola gminne. Oferujące najwięcej miejsc spośród publicznych placówek opiekuńczo-wychowawczych na terenie KOF. Oprócz 7 oddziałów Przedszkola Miejskiego w Korszach w 2017r. w szkołach funkcjonowały jeszcze 2 oddziały przedszkolne w szkołach podstawowych (przy Zespole Szkół w Garbnie i Zespole Szkół w Łankiejmach). Oferują one razem 175 miejsc.

W gminie zlokalizowane są cztery szkoły podstawowe – wcześniej Zespoły Szkół (Korsze, Garbno, Łankiejmy i Sątoczno), w skład których wchodzi szkoły podstawowe i gimnazja (zgodnie z aktualną reformą edukacji są wygaszane). W 2016r. do szkół uczęszczało na poziomie podstawowym 536 uczniów a na poziomie gimnazjalnym 250 uczniów.

W gminie Korsze nie ma placówek edukacyjnych na poziomie wyższym niż gimnazjalny, więc młodzież kontynuuje naukę poza gminą zamieszkania.

3.3. PLACÓWKI SPOŁECZNO – KULTURALNE ORAZ OPIEKA ZDROWOTNA

W gminie Korsze funkcjonują trzy przychodnie - dwa Niepubliczne Zakłady Opieki Zdrowotnej i trzy gabinety dentystyczne. W 2017 r. liczba udzielonych porad wyniosła w gminie Korsze 34 033, co oznacza nieznaczny wzrost w porównaniu do roku 2013. W gminie w całym okresie 2012-2017 odnotowano liczbę porad ogólnodostępnych na 1000 mieszkańców zbliżoną do średniej dla KOF.

Na terenie gminy działa jedna biblioteka publiczna w Korszach oraz jej cztery filie – w Łankiejmach, Kraskowie, Sątocznie i Garbnie. Księgozbiór na koniec roku 2017 wynosi 27 592 pozycji. Systematycznie maleje liczba czytelników z 2 189 w 2013r. do 1 432 w roku 2017 a wraz z tym liczba wypożyczeń z 62 321 w roku 2013 do 27 399 w roku 2017.

W Korszach działa Miejski Ośrodek Kultury. Od 2013r. systematycznie powiększa swoją ofertę kulturalną oraz organizuje coraz więcej imprez kulturalnych, co przekłada się na zwiększającą się liczbę uczestników. W

gminie działa 15 grup artystycznych (194 członków) realizujących swoje zainteresowania w obszarach: teatralnym, muzycznym, wokalnym, folklorystycznym i tanecznym.

3.4. DIAGNOZA WARUNKÓW DEMOGRAFICZNYCH

Na podstawie danych uzyskanych z Głównego Urzędu Statystycznego wynika, iż w dniu 31 grudnia 2017 roku gminę Korsze zamieszkiwało poniżej 10 tys. osób. Zestawienie ludności zamieszkującej gminę Korsze w latach 2013 – 2017 przedstawia tabela nr 1.

LATA	2013	2014	2015	2016	2017
Liczba mieszkańców	10 388	10 267	10 127	10 016	9 905

Tabela 1 (opracowanie własne na podstawie danych GUS)

Na podstawie wyżej przedstawionych danych można zauważyć, że liczba mieszkańców gminy Korsze w latach 2013 – 2017 obniża się. Nie jest to trend odosobniony, ponieważ w skali województwa warmińsko-mazurskiego oraz powiatu kętrzyńskiego można zauważyć analogiczne zjawiska. Prognoza ludności przeprowadzona przez Główny Urząd Statystyczny przeprowadzona dla województwa warmińsko-mazurskiego zakłada dalszy spadek liczby ludności. Udział kobiet w łącznej liczbie mieszkańców w grupie wiekowej 20-34 lat (wiek rozrodzony) jest w gminie Korsze najniższy spośród porównywanych jednostek, co może skutkować niskim przyrostem naturalnym. Ogółem, populacja w gminie Korsze jest zrównoważona pod względem płci (49,78% mieszkańców stanowią kobiety).

W porównaniu do KOF, gmina Korsze odznacza się niższym udziałem procentowym ludności w wieku poprodukcyjnym – 17,4% (20,5% KOF). W połączeniu z podobnym udziałem osób w wieku przedprodukcyjnym –17,5% (17,1% KOF) świadczy o względnie korzystnej strukturze demograficznej gminy. W gminie wiele jest osób, które wkrótce zaczną pracę, a liczebność osób, które z powodu wieku opuściły rynek pracy jest jeszcze stosunkowo niewielka.

Tabela nr 2 przedstawia strukturę wiekową mieszkańców gminy Korsze w 2014 i 2017 roku.

Grupa wiekowa	Liczba mieszkańców w % (2014)	Liczba mieszkańców w % (2017)
0-19	21,4	19,7
20-34	24,5	23,4
35-44	13,5	14,5
45-64	28,3	28,7
65+	12,4	13,8

Tabela 2 (opracowanie własne na podstawie danych GUS)

Tabela nr 3 przedstawia liczbę osób w wieku przedprodukcyjnym, produkcyjnym i poprodukcyjnym w gminie Korsze w latach 2014-2017 r.

Lata	Wiek przedprodukcyjny (%)	Wiek produkcyjny (%)	Wiek poprodukcyjny (%)
2014	18,7	65,8	15,4
2015	18,2	65,7	16,1
2016	17,8	65,4	16,8
2017	17,5	65,1	17,4

Tabela 3 (opracowanie własne na podstawie danych GUS)

Na podstawie danych zawartych w powyższej tabeli można zauważyć, iż sytuacja w gminie Korsze w zakresie liczby osób w wieku przedprodukcyjnym, produkcyjnym i poprodukcyjnym jest obecnie niekorzystna, świadczy to o tym, iż społeczeństwo w gminie Korsze powoli się starzeje. Nie jest to jednak trend odosobniony – podobne zjawiska możemy zauważyć w skali powiatu, województwa, a nawet całego kraju.

Tabela nr 4 przedstawia liczbę urodzeń i zgonów oraz przyrostu naturalnego w gminie Korsze w latach 2013-2017.

Lata	Gmina Korsze		
	urodzenia żywe na 1000 ludności	zgony na 1000 ludności	Przyrost naturalny na 1000 ludności
2013	9,11	11,9	-2,78
2014	9,37	10,92	-1,55
2015	7,93	12,04	-4,11
2016	9,33	11,41	-2,08
2017	8,16	13,59	-5,44

Tabela 4 (opracowanie własne na podstawie danych GUS)

Analiza sytuacji demograficznej w gminie Korsze prowadzi do następujących wniosków:

Na terenie gminy Korsze rokrocznie zmniejsza się liczba mieszkańców, jest to trend związany z ujemnym saldem migracji, występujący w szczególności wśród osób młodych. Prognozy liczby ludności prowadzone przez Główny Urząd Statystyczny zakładają dalsze spadki wśród liczby ludności w skali powiatu kętrzyńskiego, województwa warmińsko mazurskiego a nawet skali całego kraju.

Przy rocznym spadku liczby ludności ludzi młodych – do 19 roku życia – obserwujemy równocześnie wzrost liczby osób w wieku poprodukcyjnym – powyżej 65 roku życia. Świadczy to o powolnym lecz stopniowym starzeniu się społeczeństwa w gminie Korsze.

3.5. DIAGNOZA RYNKU PRACY

W dniu 31 grudnia 2017 roku w gminie Korsze zarejestrowane były 733 osoby bezrobotne, w tym 373 kobiety.

Tabela nr 5 przedstawia liczbę osób bezrobotnych w latach 2012 – 2017.

Lata	Bezrobotni	Udział % w liczbie ludności w wieku produkcyjnym
2012	1314	19,1%
2013	1299	19,0%
2014	1208	17,9%
2015	1143	17,2%
2016	964	14,7%
2017	733	11,4%

Tabela 5 (opracowanie własne na podstawie danych GUS)

Na podstawie danych zawartych w powyższej tabeli można stwierdzić, iż liczba osób bezrobotnych oraz procentowy wskaźnik liczby osób bezrobotnych zarejestrowanych w liczbie ludności w wieku produkcyjnym w gminie Korsze w latach 2012-2017 stopniowo maleje.

Tabela nr 6 Wybrane kategorie bezrobotnych w szczególnej sytuacji na rynku pracy wśród bezrobotnych w 2015 roku (liczba i % ogółu bezrobotnych)

Jednostka	Długotrwale bezrobotni		Bezrobotni do 25 roku życia		Osoby powyżej 50 r.ż.	
	liczba	%	liczba	%	liczba	%
powiat Kętrzyn	2239	64,69	358	10,34	999	28,86
gmina Korsze	510	69,57	83	11,32	187	25,51

Tabela 6 (opracowanie własne na podstawie danych GUS)

Zawodową strukturę osób bezrobotnych zarejestrowanych w Powiatowym Urzędzie Pracy w Kętrzynie w 2017 roku przedstawia poniższa tabela.

Kategoria:	Bezrobotni	Udział %	
zamieszkali na wsi	1873	55,86%	
bez kwalifikacji zawodowych	1049	31,28%	
bez doświadczenia zawodowego	664	19,8%	
Osoby będące w szczególnej sytuacji na rynku pracy	2957	88,18%	
w tym:	niepełnosprawni	172	5,12%
	długotrwale bezrobotni	2210	65,91%

Tabela 7 (opracowanie własne na podstawie danych UP w Kętrzynie)

Z powyższej tabeli wynika, że większość osób bezrobotnych na obszarze KOF stanowią osoby w szczególnej sytuacji na rynku pracy. Duży udział w rynku bezrobotnych stanowią również osoby mieszkające na wsi oraz bez kwalifikacji zawodowych.

Najistotniejszym elementem potrzebnym do diagnozy sytuacji społeczeństwa do jego potrzeb w zakresie pomocy społecznej – jest jego kondycja ekonomiczna, którą kształtuje dostępność pracy lub innych źródeł utrzymania.

Gmina Korsze objęta jest działalnością Powiatowego Urzędu Pracy w Kętrzynie, który wykonuje zadania samorządu powiatu w zakresie polityki rynku pracy. Gmina Korsze współpracuje z PUP przy organizacji robót publicznych oraz prac interwencyjnych i społecznie użytecznych.

Część działań PUP ukierunkowanych jest na wspieranie osób bezrobotnych w zdobywaniu kwalifikacji i umiejętności, które mogą przyczynić się do zwiększenia ich atrakcyjności na rynku pracy. W analizowanym okresie liczba osób korzystających ze wszystkich tych form pomocy spadała. Obecnie można uznać, że największe znaczenie mają staże oraz kursy zawodowe.

W latach 2008-2014 roku MOPS realizował projekt systemowy PO KL „Daj Sobie Szansę – Zaczynaj od Nowa”. W ramach projektu osoby bezrobotne mogły skorzystać z szeroko zakrojonego programu wsparcia obejmującego:

- trening interpersonalny z psychologiem,
- warsztaty aktywnego poszukiwania pracy,
- rozmowy indywidualne z doradcą zawodowym,

- warsztaty ABC zarządzania budżetem domowym,
- kurs pierwszej pomocy przedmedycznej,
- wizyta studyjna w spółdzielni socjalnej,
- realizacja kursów zawodowych,
- realizacja staży i praktyk jako instrument aktywizacji zawodowej,
- wyjazd aktywizacyjno-integracyjny.

Od 2017 roku MOPS realizuje projekt konkursowy „Postaw na rodzinę”, którego celem jest zwiększenie dostępu do usług społecznych poprzez objęcie usługami wsparcia rodziny wspomagającymi wypełnianie funkcji opiekuńczo-wychowawczych. Działania realizowane w projekcie:

- Wsparcie rodzin poprzez pracę asystenta rodziny
- Treningi budowania relacji rodzinnych
 - Trening kompetencji rodzicielskich
 - Trening kompetencji partnerskich
 - Trening kompetencji społecznych
- Wspieranie rozwoju dziecka
 - Integracja sensoryczna
 - Terapia taktylna
 - Trening zastępowania agresji
 - Zajęcia animacyjne
- Wyjazd szkoleniowy
- Poradnictwo indywidualne – psychologiczne i prawnicze
- Wsparcie finansowe

W 2014 roku, z inicjatywy tut. OPS, dzięki pomocy kętrzyńskiego Inkubatora Ekonomii Społecznej otwarto spółdzielnię socjalną w Korszach pod nazwą „Opoka”. Głównym profilem działalności są usługi opiekuńcze nad osobami starszymi, zależnymi i niepełnosprawnymi. Są potencjalne możliwości na rozszerzenia tej działalności.

Wskaźnik liczby pracujących na 1000 mieszkańców w gminie Korsze, na tle jednostek referencyjnych można uznać za niski (znacznie niższy od średniej krajowej i wojewódzkiej, jednak zbliżony do powiatowej),

- w powiecie kętrzyńskim, do którego należą Korsze przeważa zatrudnienie w rolnictwie, przemyśle, budownictwie oraz pozostałych usługach,
- liczba osób bezrobotnych w gminie w latach 2012-2017 znacznie spadła, w roku 2017 stanowiły one 11,4% ludności w wieku produkcyjnym,
- w gminie Korsze znacząca większość bezrobotnych, to osoby w szczególnej sytuacji na rynku pracy. Istotnym problemem jest wysoki odsetek osób pozostających bez pracy długotrwale, co świadczy o strukturalnym charakterze bezrobocia,
- grupa bezrobotnych w gminie Korsze jest zrównoważona pod względem płci. Jeśli chodzi zaś o strukturę wiekową to osoby powyżej 50 roku życia są liczniejsze od tych poniżej 25 roku życia,

3.6. POTENCJAŁ GOSPODARCZY I STRUKTURA GOSPODARKI

Główną gałęzią rozwoju gospodarczego gminy miejsko-wiejskiej Korsze jest rolnictwo. Gmina posiada jeden z największych w województwie udział użytków rolnych w ogólnej powierzchni gruntów w gminie oraz niższy niż w województwie udział użytków zielonych w ogólnej powierzchni arealów. Użytki rolne zajmują prawie 80% powierzchni gminy, w tym: 74,1% (14426 ha) stanowią grunty orne, 7,7% (1510 ha) łąki i pastwiska, a 15,8% (3076 ha) sady.

Analiza liczby podmiotów gospodarczych według klas wielkości w latach 2013-2017 pokazuje, że zarówno w gminie Korsze jak i w innych porównywanych jednostkach dominowały mikroprzedsiębiorstwa zatrudniające do 9 osób. Na 483 zarejestrowane podmioty 22 należały do sektora publicznego. 286 podmiotów to osoby prowadzące działalność gospodarczą, 13 spółek handlowych, 3 spółdzielnie i 19 stowarzyszeń i organizacji społecznych. Liczba podmiotów prowadzących działalność gospodarczą w gminie Korsze w latach 2013-2017 stopniowo rośnie. W roku 2017 w gminie Korsze były 3 podmioty gospodarcze zatrudniające 50-249 osób, nie było natomiast dużych przedsiębiorstw o zatrudnieniu przekraczającym 250 osób. W przedsiębiorstwach zatrudniających 0-9 osób nastąpił wzrost liczby podmiotów gospodarczych w latach 2013-2017. Liczba małych przedsiębiorstw (zatrudniających 10-49 osób) – od kilku lat utrzymuje się na poziomie 14 podmiotów.

Atutem miasta i gminy Korsze jest dogodne położenie na przecięciu ciągów komunikacyjnych drogowych i kolejowych oraz dobrze rozbudowany dworzec z infrastrukturą kolejową i towarową.

Turystyka nie odgrywa w gminie Korsze znaczącej roli.

W nowej Strategii rozwoju województwa warmińsko-mazurskiego z 2013r. teren gminy został zakwalifikowany do obszarów peryferyzacji społeczno-gospodarczej, obszarów przygranicznych wymagających strategicznej interwencji, ze względu na możliwości rozwojowe, jak i ze względu na występujące zapóźnienia.

3.7. ANALIZA PROBLEMÓW SPOŁECZNYCH W GMINIE KORSZE

Codziennemu życiu mieszkańców gminy Korsze towarzyszą liczne problemy, które swoim zasięgiem obejmują większą lub mniejszą grupę ludzi, należącą do ludzi pokoleniowo młodszych lub starszych. Powstaje wówczas problem społeczny. Każdy mieszkaniec gminy, który znajduje się w sytuacji życiowej trudnej, nie mogący sprostać jej samemu ma prawo szukać pomocy w instytucjach państwowych i samorządowych ustawowo zobowiązanych do udzielania takiej pomocy. Podstawową i najważniejszą jednostką zobowiązaną do takiej działalności na terenie gminy jest Miejski Ośrodek Pomocy Społecznej w Korszach.

Tabela nr 8 przedstawia szczegółowe informacje na temat rodzin korzystających z pomocy Miejskiego Ośrodka Pomocy Społecznej w latach 2015- 2017.

Wyszczególnienie	2015	2016	2017
Osoby którym udzielono pomocy i wsparcia			
Liczba osób	1630	1450	1587
Osoby i rodziny którym przyznano świadczenie			
Liczba osób	1593	1404	1244
W tym osoby długotrwale korzystające	1118	1008	899
Wiek produkcyjny	1028	915	843
Wiek poprodukcyjny	50	76	62
Liczba rodzin	1006	966	883
W tym kobiety	894	764	670
Kobiety długotrwale korzystające	674	597	528
W tym mężczyźni	699	640	574
Mężczyźni długotrwale korzystający	444	411	405

Tabela 8 (dane z MOPS w Korszach)

Z analizy ostatnich trzech lat wynika, iż corocznie spada liczba rodzin korzystających z systemu pomocy społecznej. W roku 2017 liczba osób korzystających z pomocy społecznej była najniższą od 2004 roku. Na spadek niewątpliwie ma wpływ migracja oraz emigracja głównie młodych ludzi, sytuacja demograficzna jak również poprawa sytuacji materialno-bytowej świadczeniobiorców w związku z wypłatą świadczeń wychowawczych.

Spadek liczby osób, którym przyznano świadczenia z systemu pomocy społecznej oznacza, iż ich sytuacja ekonomiczna ulega rokrocznie poprawie. Spada również liczba osób długotrwale korzystających z pomocy. Niewątpliwie ma na to wpływ obniżenie wieku emerytalnego. Wiele osób pobierających zasiłek stały uzyskało prawo do świadczeń emerytalnych, tym samym przestały korzystać ze świadczeń z pomocy społecznej.

Tabela nr 9 Liczba osób i rodzin z gminy Korsze, którym Miejski Ośrodek Pomocy Społecznej w Korszach przyznał w latach 2015 – 2017 świadczenia bez względu na ich rodzaj.

Wyszczególnienie	2015	2016	2017
Świadczenia przyznane w ramach zadań własnych i zleconych (bez względu na ich rodzaj, formę, liczbę oraz źródło finansowania)			
Liczba osób ogółem	1539	1404	1244
Liczba rodzin	1006	965	883
Liczba osób w rodzinach	2371	2218	1979
Osoby i rodziny którym przyznano świadczenie niepieniężne			
Liczba osób ogółem	576	478	403
Liczba rodzin	349	294	242
Liczba osób w rodzinach	1277	1099	900
Osoby i rodziny którym przyznano świadczenia pieniężne			
Liczba osób ogółem	988	943	854
Liczba rodzin	942	904	822
Liczba osób w rodzinach	2208	2059	1801

Tabela 9 (dane z MOPS w Korszach)

Na podstawie danych zawartych w powyższej tabeli można stwierdzić, iż liczba mieszkańców gminy Korsze, którym przyznano świadczenia pieniężne i niepieniężne w latach 2015 – 2017 systematycznie spada.

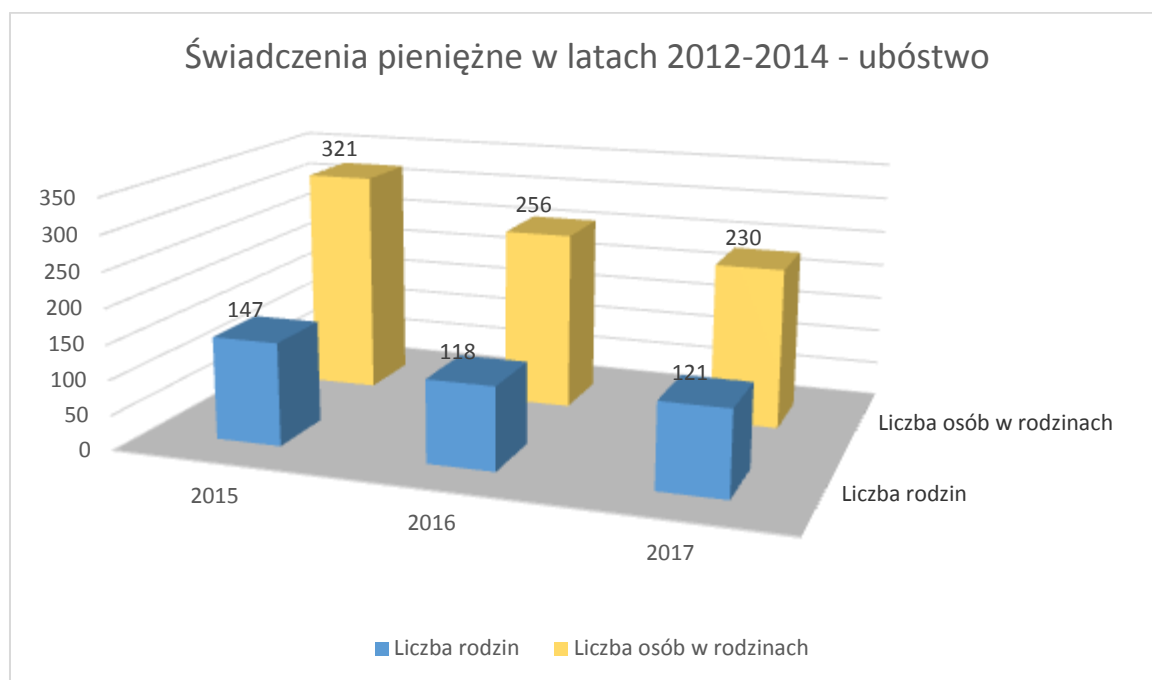
Powody udzielenia poszczególnych rodzajów wsparcia.

W 2017 roku Miejski Ośrodek Pomocy Społecznej w Korszach udzielił świadczeń pieniężnych między innymi z przyczyn:

- Ubóstwa
- Bezrobocia
- Niepełnosprawności
- Długotrwałej lub ciężkiej choroby
- Bezradności w sprawach opiekuńczo-wychowawczych
- Alkoholizmu
- Narkomanii
- Potrzeby ochrony macierzyństwa (w tym wielodzietności)
- Bezdomności
- Trudności w przystosowaniu do życia po zwolnieniu z zakładu karnego
- Przemocy w rodzinie

3.7.1. CHARAKTERYSTYKA OBSZARU UDZIELANIA POMOCY – UBÓSTWO

Wykres nr 2 przedstawia liczbę rodzin oraz liczbę osób w rodzinach, którym MOPS w Korszach w latach 2015-2017 przyznał świadczenia pieniężne z powodu ubóstwa.



Źródło: opracowanie własne na podstawie danych z MOPS w Korszach

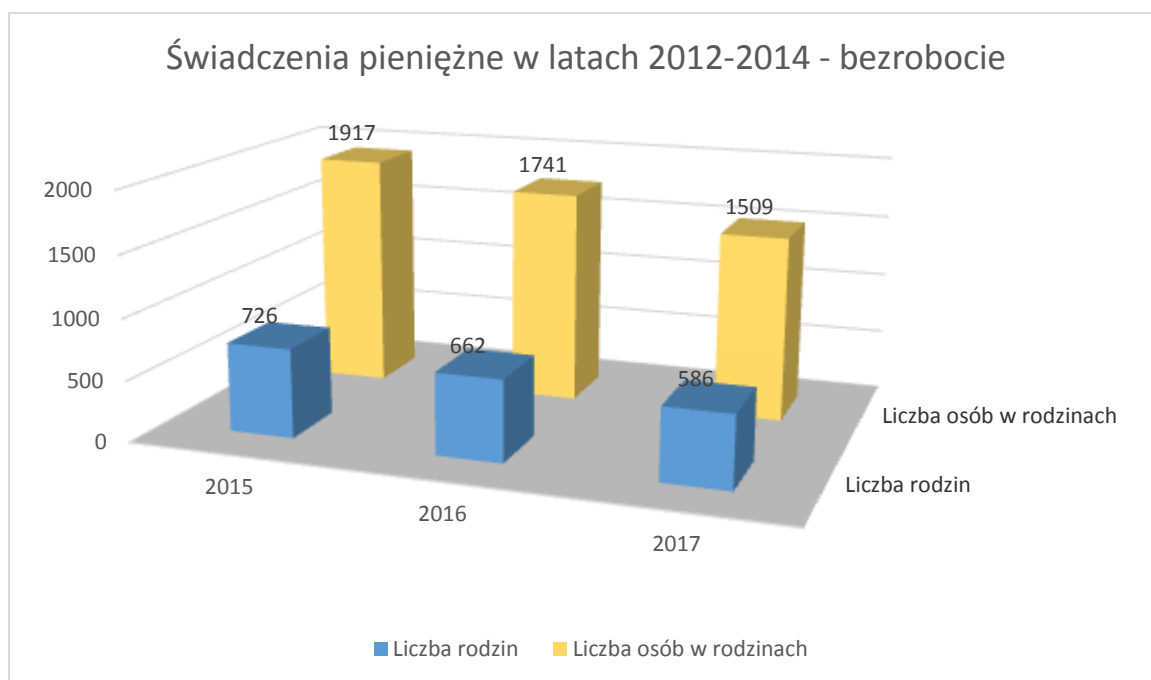
W 2014 roku Miejski Ośrodek Pomocy Społecznej w Korszach udzielił 195 świadczeń pieniężnych, których powodem udzielenia było ubóstwo, bądź skrajne ubóstwo. Brak możliwości zaspokojenia podstawowych potrzeb bytowych stanowi poważną przeszkodę w życiu społecznym i aktywnym funkcjonowaniu na rynku pracy, bądź poszukiwaniu zatrudnienia. Na szczęście, w roku 2017 liczba osób, którym przyznano świadczenie pieniężne z tytułu ubóstwa spadła w stosunku do roku 2015. Niewątpliwie wpływ na to ma wypłata świadczeń wychowawczych.

Przyznawanie świadczeń z powodu ubóstwa jest działaniem bezsprzecznie niezbędnym, aby poprawić sytuację materialną osób, które w największym stopniu tego rodzaju pomocy potrzebują. Udzielanie tego typu świadczeń, aby w najlepszym aspekcie spełniały swoje zadanie, muszą być równocześnie powiązane z wieloma innymi działaniami wspierającymi, jak na przykład włączenie społeczne, aktywne poszukiwanie pracy, oraz promocja idei samozatrudnienia i zintegrowanej współpracy.

3.7.2. CHARAKTERYSTYKA OBSZARU UDZIELANIA POMOCY – BEZROBOCIE

Według danych statystycznych zawartych w sprawozdaniach Urzędu Pracy MPiPS liczba osób bezrobotnych w ostatnich latach spadała.

Wykres nr 3 przedstawia liczbę rodzin oraz liczbę osób w rodzinach, którym MOPS w Korszach w latach 2015-2017 przyznał świadczenia pieniężne z powodu bezrobocia.



Źródło: opracowanie własne na podstawie danych z MOPS w Korszach

W roku 2017 liczba rodzin z terenu gminy Korsze, którym przyznano świadczenie pieniężne z tytułu bezrobocia spadła w stosunku do roku 2015 i 2016. Jest to dobry trend, świadczący o tym, iż bezrobocie faktycznie maleje.

Fakt bezrobocia i długotrwałego bezrobocia jest problemem społecznym, szeroko analizowanym i opisywanym. Wielomiesięczne i wieloletnie pozostawanie bez pracy stanowi faktyczny problem społeczny, powodujący niepożądane skutki o charakterze społecznym: spadek poczucia własnej wartości, wyobcowanie społeczne, a niekiedy uzależnienia od różnego rodzaju używek.

W Korszach zbyt mało jest dużych zakładów pracy, w których stałe zatrudnienie mogliby znaleźć mieszkańcy gminy. Korsze i obszar całej gminy muszą stać się dla potencjalnych inwestorów ciekawą opcją dla umiejscowienia siedziby swojej firmy. Należy podjąć działania w celu aktywnego promowania gminy Korsze wśród potencjalnych inwestorów jako miejsca bardzo atrakcyjnego dla nich.

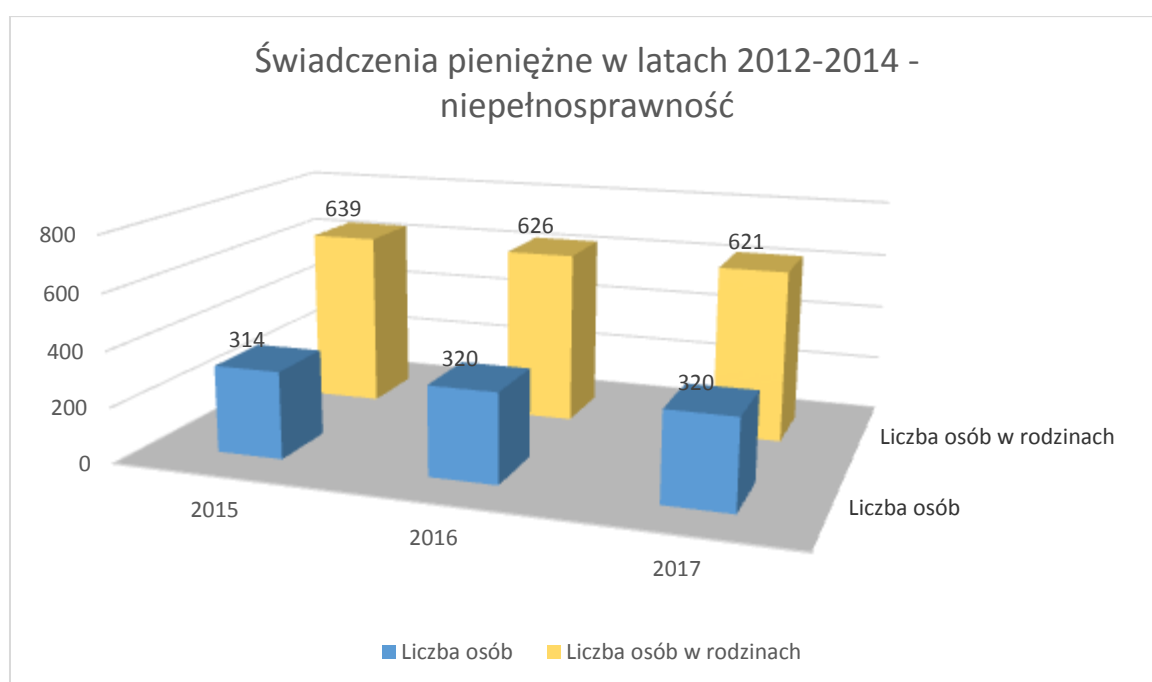
3.7.3. CHARAKTERYSTYKA OBSZARU UDZIELANIA POMOCY – NIEPEŁNOSPRAWNOŚĆ

Osoby niepełnosprawne w Polsce stanowią dosyć sporą grupę społeczności. Prognozy przedstawiane przez Główny Urząd Statystyczny pokazują, iż zjawisko niepełnosprawności będzie się w najbliższym czasie dosyć istotnie pogłębiać. Mówiąc o osobach niepełnosprawnych mamy na myśli osoby posiadające stopień niepełnosprawności orzeczonej przez Zespół ds. Orzekania o Stopniu Niepełnosprawności, Komisję przy ZUS, KRUS oraz również inne osoby z dysfunkcjami fizycznymi i umysłowymi. Za niepełnosprawne należy uznać osoby, których stan fizyczny i umysłowy powoduje trwałe lub okresowe utrudnienia, ograniczenia bądź uniemożliwia pełnienie ról i zadań społecznych na poziomie powszechnie przyjętych kryteriów. Obserwacje pozwalają stwierdzić, że sytuacja tej grupy osób jest od dłuższego czasu bardzo trudna. Problemy osób niepełnosprawnych wiążą się głównie z ograniczonymi możliwościami zakupu protez czy też sprzętu ułatwiającego komunikowanie się i samoobsługę, kosztowną oraz trudno dostępną rehabilitację. Dużym problemem są bariery architektoniczne w miejscu zamieszkania osoby niepełnosprawnej a także w innych miejscach – jak na przykład w budynkach użyteczności publicznej. Bariery takie nie tylko utrudniają, ale niekiedy wręcz uniemożliwiają osobom niepełnosprawnym dostęp do takich miejsc.

Istotna jest także problematyka edukacji osób niepełnosprawnych od chwili urodzenia do ukończenia nauki w ramach posiadanych predyspozycji i możliwości. Na tej płaszczyźnie widać niedoinwestowanie poradni zdrowia, przedszkoli, szkół i innych miejsc przeznaczonych do rehabilitacji osób niepełnosprawnych. Niepełnosprawni spotykają się również z problemami społecznymi, które wiążą się z trudnościami akceptacji samego siebie i swoich schorzeń oraz z brakiem zrozumienia ze strony lokalnego społeczeństwa.

Niepełnosprawność stanowi dużą barierę społeczną w dwojaki sposób: osoba niepełnosprawna bywa niekiedy wykluczona z powodu licznych barier architektonicznych a także spotyka się z problemami na rynku pracy. Opieka najbliższych członków rodziny znacznie ułatwia osobom niepełnosprawnym radzenie sobie w codziennym funkcjonowaniu, jednak kiedy osoba niepełnosprawna jest osobą samotną, wiele problemów o charakterze społecznym potrafi się wtedy znacznie kumulować.

Wykres nr 4 przedstawia liczbę rodzin oraz liczbę osób w rodzinach, którym MOPS w Korszach w latach 2015-2017 przyznał świadczenia pieniężne z powodu niepełnosprawności.



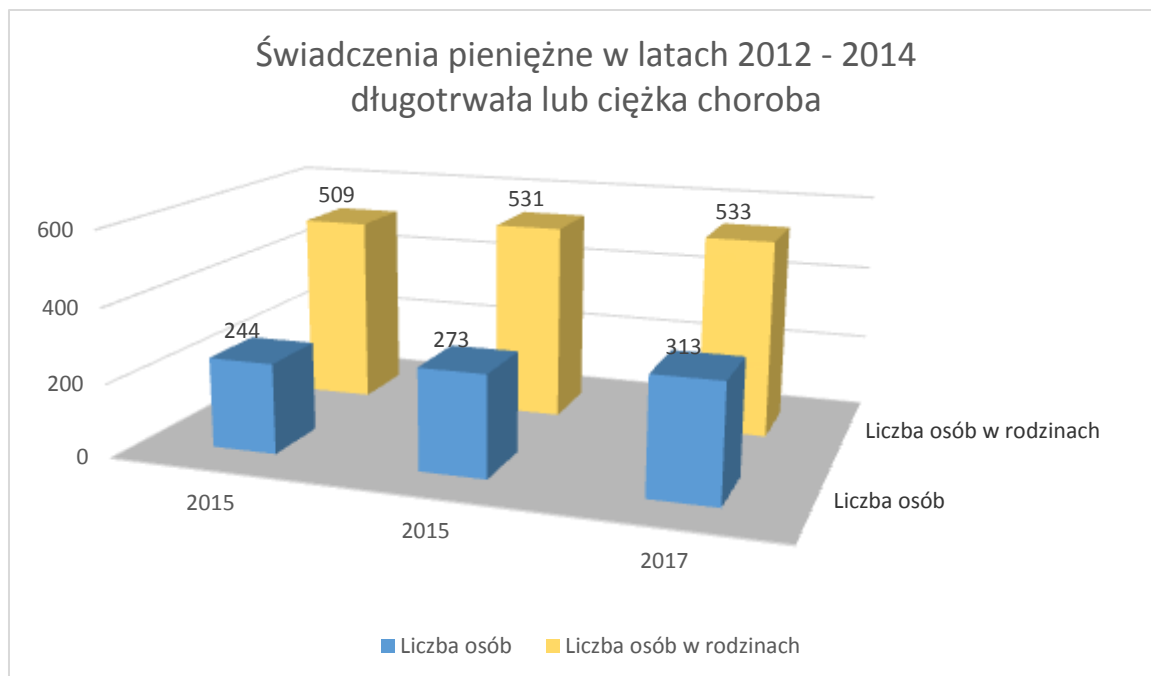
Źródło: opracowanie własne na podstawie danych z MOPS w Korszach

Na podstawie danych przedstawionych na powyższym wykresie można wywnioskować, iż liczba osób niepełnosprawnych, które otrzymały z Miejskiego Ośrodka Pomocy Społecznej w Korszach świadczenia pieniężne z tytułu niepełnosprawności w latach 2015-2017 utrzymywała się na stałym poziomie. Liczba osób w rodzinach w stosunku do liczby rodzin, którym w latach 2012-2014 przyznano świadczenie pieniężne z tytułu niepełnosprawności, pozwala stanąć na stanowisku, iż w wielu przypadkach osoby niepełnosprawne, to osoby samotne.

Niezbędne jest ciągle podejmowanie działań zarówno w zakresie likwidacji barier architektonicznych, znacznie utrudniających osobom niepełnosprawnym codzienne funkcjonowanie, jak i realizacji projektów mających za zadanie aktywizację, włączenie społeczne oraz integrację osób niepełnosprawnych z lokalną społecznością.

3.7.4. CHARAKTERYSTYKA OBSZARU UDZIELANIA POMOCY – DŁUGOTRWAŁA LUB CIĘŻKA CHOROBA

Wykres nr 5 przedstawia liczbę rodzin oraz liczbę osób w rodzinach, którym MOPSw Korszach w latach 2012-2014 przyznał świadczenia pieniężne z powodu długotrwałej lub ciężkiej choroby.



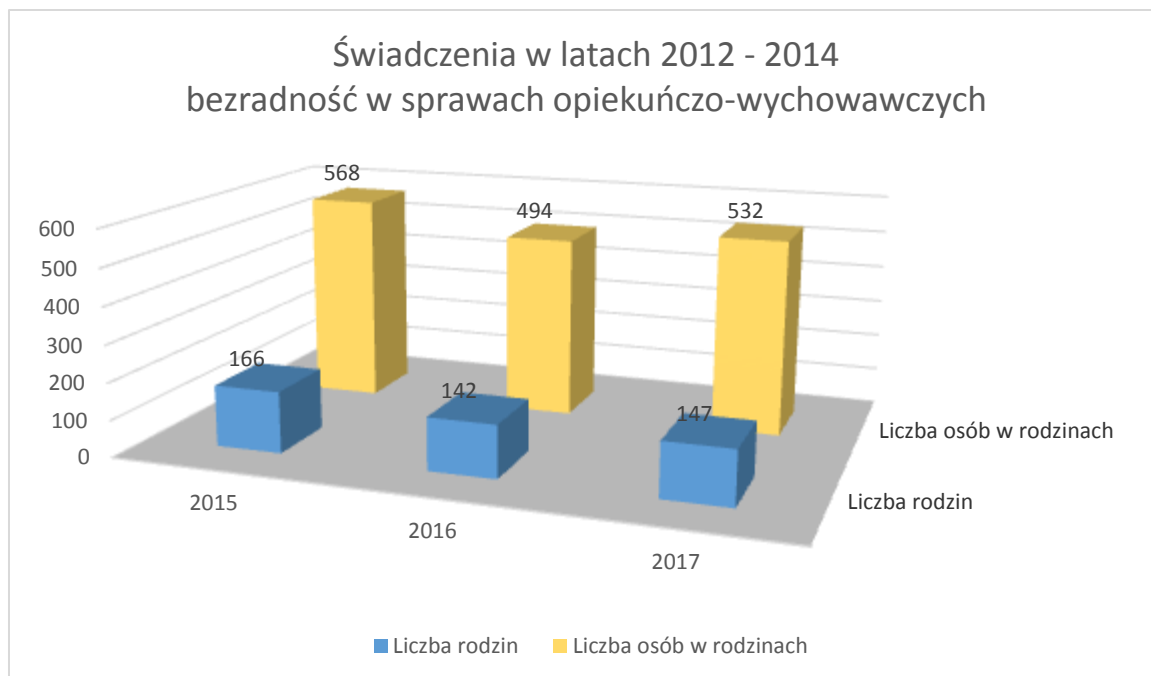
Źródło: opracowanie własne na podstawie danych z MOPS w Korszach

Na podstawie wykresu nr 5 można zauważyć, iż liczba osób korzystających ze świadczeń pieniężnych przyznanych w latach 2015-2017 przez Miejski Ośrodek Pomocy Społecznej w Korszach z powodu długotrwałej lub ciężkiej choroby systematycznie rośnie utrzymując się na stosunkowo wysokim poziomie.

Spowodowane jest to stale pogarszającym się stanem zdrowia społeczeństwa zamieszkującego gminę Korsze oraz związane jest między innymi ze starzeniem się społeczeństwa. Powiększające się grono osób w podeszłym wieku, wymagających opieki lekarskiej lub hospitalizacji spowodowane zjawiskiem starzenia się mieszkańców gminy, powoduje konieczność przeznaczania coraz większych ilości środków na pomoc usługową tym osobom w postaci między innymi usług opiekuńczych czy kierowaniu do Domów Pomocy Społecznej, co z kolei wiąże się z ponoszeniem przez gminę Korsze znacznych wydatków. Niezbędne jest podjęcie działań, które będą miały na celu wielokierunkowe wsparcie osób długotrwale lub ciężko chorych, a także niezbędne jest wprowadzenie projektów mających na celu profilaktykę zdrowia oraz promocję aktywnego i zdrowego trybu życia. Należy poszerzyć/stworzyć także dostęp do lekarzy specjalistów oraz zwiększyć dostępność ośrodków opieki zdrowotnej zarówno w zakresie przedłużenia godzin funkcjonowania ośrodków, jak i likwidowania istniejących obecnie barier architektonicznych które są uciążliwe dla osób starszych i niepełnosprawnych.

3.7.5. CHARAKTERYSTYKA OBSZARU UDZIELANIA POMOCY – BEZRADNOŚĆ W SPRAWACH OPIEKUŃCZO-WYCHOWAWCZYCH

Wykres nr 6 przedstawia liczbę rodzin oraz liczbę osób w rodzinach, którym MOPS w Korszach w latach 2012-2014 przyznał świadczenia pieniężne z powodu bezradności w sprawach opiekuńczo-wychowawczych.



Źródło: opracowanie własne na podstawie danych z MOPS w Korszach

Na podstawie danych zawartych na wykresie nr 6, można zauważyć, iż liczba osób pobierających świadczenie pieniężne z tytułu bezradności w sprawach opiekuńczo-wychowawczych w latach 2015-2017 powoli spadała. Ważnym wskaźnikiem, w tym przypadku, jest stosunek liczby osób korzystających ze świadczeń do liczby osób w rodzinach. Można zauważyć, że liczba osób w rodzinach jest stosunkowo wysoka, co oznacza, że są to często rodziny wieloosobowe, co może powodować dodatkowe utrudnienia bytowe i wymaga podjęcia kompleksowych działań skierowanych do tych osób. Prawidłowe wychowanie dzieci i młodzieży, integracja społeczna oraz poprawa warunków materialnych i bytowych, to przykłady projektów, które powinny zostać podjęte, aby zniwelować w przyszłości niepożądane skutki poczucia asymilacji rodzin wielodzietnych w gminie Korsze.

Rodziny borykające się z problemem bezradności w sprawach opiekuńczo-wychowawczych są narażone na wiele negatywnych czynników społecznych, które dodatkowo utrudniają podejmowane próby reintegracji społecznej. Osoby takie nierzadko są wykluczane z lokalnego społeczeństwa, pozostawiane same sobie, co powoduje w nich poczucie jeszcze większej bezradności, a niekiedy frustracji.

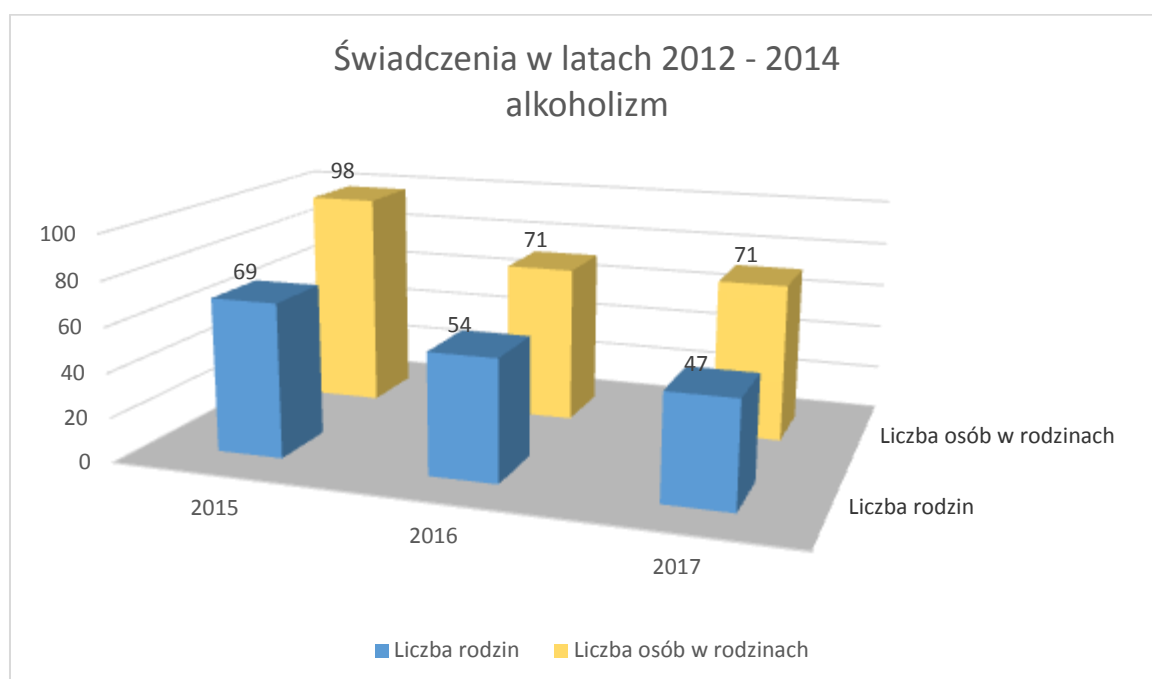
Bezradność w sprawach opiekuńczo - wychowawczych stanowi także dość duży problem w perspektywie międzypokoleniowej – dzieci i młodzież, których rodzice mieli tego typu problemy są o wiele bardziej narażeni na słabsze wykształcenie, poczucie odgradzenia od lokalnej społeczności, a w przyszłości mogą spotkać się z problemami na rynku pracy. W tego typu sytuacjach niestety zauważany jest efekt powielania problemów opiekuńczo – wychowawczych przez kolejne pokolenia. Podjęcie działań zmierzających do ograniczenia tego zjawiska stanowi spore wyzwanie dla podmiotów realizujących politykę społeczną w gminie Korsze, jest jednak niezbędne, aby ta niekorzystna obecnie sytuacja jednoznacznie i trwale uległa poprawie.

3.7.6. CHARAKTERYSTYKA OBSZARU UDZIELANIA POMOCY – ALKOHOLIZM

Alkoholizm stanowi dość poważny problem społeczny, który generuje inne problemy. Długotrwałe uzależnienie od alkoholu niesie bardzo poważne skutki zdrowotne, a także ma znaczny wpływ na pogorszenie się więzi rodzinnych i społecznych. Osoby uzależnione od alkoholu nie mogą znaleźć zatrudnienia, często pozostają bez wsparcia najbliższych, stają się osobami samotnymi, a niekiedy bezdomnymi. Często takie osoby nie podejmują jakiegokolwiek leczenia czy innych środków zaradczych.

Łatwość w dostępie do alkoholu oferowanego przez coraz większą sieć całodobowych sklepów monopolowych oraz stacji benzynowych powoduje, iż praktycznie o każdej porze można alkohol zakupić w nieograniczonych ilościach.

Wykres nr 7 przedstawia liczbę rodzin oraz liczbę osób w rodzinach, którym MOPS w Korszach w latach 2012-2014 przyznał świadczenia pieniężne z powodu alkoholizmu.



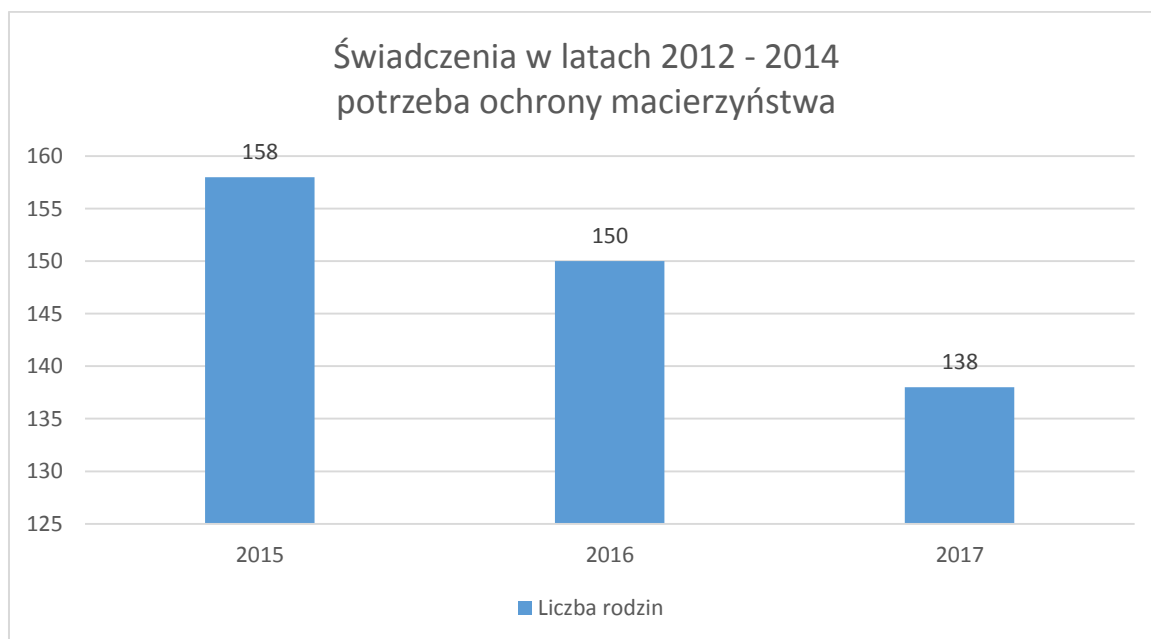
Źródło: opracowanie własne na podstawie danych z MOPS w Korszach

Alkoholizm stanowi spory problem zarówno dla osób uzależnionych, jak i ich rodzin. W rodzinach osób uzależnionych od alkoholu bardzo często pojawiają się inne problemy społeczne jak problemy wychowawcze, zaburzenie funkcji rodziny, czy przemoc domowa. Dzieci wychowywane w rodzinach, gdzie rodzice mają problem z alkoholem, mają często zaniżone poczucie własnej wartości, problemy w kontaktach z rówieśnikami, czy problemy w nauce. Obserwując starszych, nadużywających alkoholu, wychodzą z założenia, iż nadużywanie alkoholu to nic złego i same zaczynają alkoholu próbować. Rodzina, w której występuje problem alkoholowy, nie objęta specjalistycznym wsparciem jest o wiele bardziej narażona na różnego rodzaju konflikty i kryzysy niż w innych przypadkach. Rodziny osób uzależnionych od alkoholu muszą być otoczone wielopoziomą opieką lekarską, wsparciem psychologicznym, pedagogicznym czy prawnym. Należy stale wspomagać rodziny w których problem alkoholowy występuje, jednocześnie kładąc spory nacisk na to, aby dzieci wychowywane w tych rodzinach знаły zgubne skutki zdrowotne i społeczne nadużywania alkoholu. Ważnymi Organami mającymi wpływ na ograniczanie zjawisk opisanych powyżej są także: Gminna Komisja Rozwiązywania Problemów Alkoholowych, Policja oraz jednostki oświatowe.

3.7.7. CHARAKTERYSTYKA OBSZARU UDZIELANIA POMOCY – POTRZEBA OCHRONY MACIERZYŃSTWA

W literaturze nie ma jednoznacznego rozumienia tego pojęcia, jak również unormowania prawne nie zawierają takiej definicji, mamy więc do czynienia z pojęciem niedookreślonym, którego zakres musi być wyznaczany przez organy stosujące prawo. Wymieniona w prawie pomocy społecznej przesłanka „potrzeba ochrony macierzyństwa” kierowana jest do kobiet posiadających dzieci i wiąże się z nią dwa kluczowe problemy, a mianowicie, do którego momentu dziecko wymaga ochrony macierzyńskiej oraz jaka jest w tym zakresie sytuacja ojca dziecka. Jeżeli chodzi o pierwszy z poruszonych problemów, to należy zauważyć że zakres prawny i faktyczny tej ochrony zależy od wieku dziecka. Można postawić tezę, że wraz z ukończeniem 18 roku życia kończy się potrzeba ochrony macierzyństwa, co nie jest równoznaczne z tym, że z tym dniem rodzice zaprzestają działań na rzecz swoich dzieci, ponieważ na przykład spoczywa na nich obowiązek alimentacyjny wobec dziecka, które nie jest jeszcze w stanie samodzielnie się utrzymać. Oznacza to zarazem, że potrzeba ochrony macierzyństwa jest najsilniejsza w pierwszym okresie życia dziecka, a to znajduje odzwierciedlenie w unormowaniach prawnych, gdyż takie świadczenia jak zasiłek rodzinny oraz przewidziane do niego dodatki takie jak: z tytułu urodzenia dziecka, opieki nad dzieckiem w okresie korzystania z urlopu wychowawczego, samotnego wychowywania dziecka i utraty prawa do zasiłku dla bezrobotnych na skutek upływu okresu jego pobierania, samotnego wychowywania dziecka, są przykładem świadczeń, których podstawą jest właśnie potrzeba ochrony macierzyństwa.¹

Wykres nr 8 przedstawia liczbę rodzin oraz liczbę osób w rodzinach, którym MOPS w Korszach w latach 2012-2014 przyznał świadczenia pieniężne z powodu potrzeby ochrony macierzyństwa.



Źródło: opracowanie własne na podstawie danych z MOPS w Korszach

W latach 2015-2017 liczba świadczeń udzielonych przez Miejski Ośrodek Pomocy Społecznej w Korszach nie wzrastała lecz systematycznie malała. Jest to pozytywne zjawisko, jednakże należy obejmować szczególną opieką rodziców samotnie wychowujących dzieci. Takie rodziny wymagają wsparcia finansowego, psychologicznego, pedagogicznego, a niekiedy prawnego. Wielotorowe i wielopłaszczyznowe wsparcie

¹ S. Nitecki „Prawo do pomocy społecznej w polskim systemie prawnym”, wyd. Wolters Kluwer Polska sp. z o.o., s. 164-165;

umożliwi trwały, zrównoważony rozwój dzieci i znaczną poprawę sytuacji materialnej i społecznej w takich rodzinach.

Potrzeba objęcia opieką rodziców wychowujących dzieci jest niezaprzeczalna. Zaspokojenie potrzeb materialnych w tym zakresie stanowi jeden z elementów sprawnej polityki społecznej, prowadzonej przez daną jednostkę samorządu terytorialnego. Ponadto zapewnione musi zostać poczucie bezpieczeństwa oraz prawo do rozwoju i samorealizacji zarówno dzieci, jak i ich rodziców, znajdujących się niekiedy w trudnej sytuacji materialnej i życiowej.

W roku 2017 Miejski Ośrodek Pomocy Społecznej w Korszach nie przyznawał świadczeń pieniężnych z tytułu:

- Ochrony ofiar handlu ludźmi
- Klęski żywiołowej i ekologicznej

Ponadto w roku 2017 Miejski Ośrodek Pomocy Społecznej w Korszach udzielił świadczeń pieniężnych z następujących przyczyn:

Przyczyna udzielonego świadczenia	Liczba rodzin otrzymujących świadczenie
Bezdomność	10 rodzin
Trudności w przystosowaniu po opuszczeniu zakładu karnego	19 rodzin
Przemoc w rodzinie	42 rodziny
Sieroctwo	2 rodziny
Narkomania	2 rodziny
Zdarzenie losowe	1 rodzina

Bazując na danych ilościowych przedstawionych w powyższych wykresach, można wysunąć wniosek, iż z powodu zmniejszającej się liczby mieszkańców gminy Korsze, odpływu ludzi młodych i w wieku produkcyjnym, a także powolnego, lecz już zauważalnego i systematycznego starzenia się społeczeństwa w gminie, potrzebne są zdecydowane i systemowe działania skierowane na integrację lokalnej społeczności, projekty wspierające dzieci i młodzież w ich rozwoju, wsparcie osób niepełnosprawnych, osób starszych i długotrwale chorych, a także osób borykających się z problemem bezradności w sprawach opiekuńczo-wychowawczych, czy też z tytułu potrzeby ochrony macierzyństwa.

Potrzebny jest stały rozwój profilaktyki zdrowotnej i promocji zdrowego i aktywnego trybu życia. Służyć temu mogą różnego rodzaju działania w postaci kampanii informacyjnych, akcji społecznych, imprez na świeżym powietrzu, czy festynów. Potrzebny jest rozwój profilaktyki zdrowotnej w postaci między innymi bezpłatnych badań skierowanych do osób w różnym wieku. Ma to na celu ograniczenie w przyszłości wielu schorzeń w stale starzejącym się społeczeństwie gminy.

4. ANALIZA SWOT

Analiza SWOT to metoda szeroko stosowana pierwotnie w sektorze prywatnych przedsiębiorstw a obecnie także w programowaniu i planowaniu społeczno-gospodarczym. Jej nazwa pochodzi od pierwszych liter angielskich słów:

- Strengths – Mocne, silne strony;
- Weaknesses – słabe strony;
- Opportunities – możliwości, szanse;
- Threats – zagrożenia.

Dwie pierwsze z wyżej wymienionych ocen należą do kategorii uwarunkowań wewnętrznych a więc zależą bezpośrednio od potencjału ekonomicznego i społecznego danego terenu, jego położenia czy stanu środowiska. Dwie pozostałe oceny to uwarunkowania zewnętrzne, czyli procesy makroekonomiczne i otoczenie konkurencyjne.

O ile dwie pierwsze kategorie, jako mocne i słabe strony danego obszaru, w dużej części możemy kształtować, o tyle w dwóch następnych musimy określić szanse i zagrożenia, jakim mogą być dla gminy Korsze procesy zachodzące „na zewnątrz”, warunkujące jej rozwój, lecz na które nie mamy bezpośredniego wpływu.

Analiza SWOT jest bardzo przydatnym narzędziem do ustalania celów strategicznych i wyznaczania priorytetów. Opiera się ona na diagnozie i grupuje poszczególne problemy określając ich hierarchię. Może się zdarzyć, iż dokonując analizy, to samo zjawisko zakwalifikujemy raz jako szanse, raz jako zagrożenie – tak sytuacja jest możliwa i dopuszczalna.

Przystępując do przygotowywania analizy SWOT w gminie Korsze, zdefiniowano zakresy poszczególnych ocen:

Mocne strony – są to obszary, w których obecne działania uważane są przez większość jako skuteczne, tak w odniesieniu do dzisiejszych, jak i przyszłych potrzeb, a stosowane metody oraz mechanizmy koordynacji i zarządzania są właściwe. Są to generalnie zjawiska pozytywne z punktu widzenia możliwości kształtowania przyszłego rozwoju, a na ich kształt ma wpływ zarówno władza samorządowa jak i społeczność gminy.

Słabe strony – to obszary występowania zjawisk, co do których nie wykorzystano wszystkich sposobów poprawy sytuacji, nie wytworzono skutecznych mechanizmów zarządzania czy też nie wykorzystano istniejącego potencjału. Odnoszą się one zarówno do obecnych jak i przyszłych potrzeb, stając się barierami w wykorzystaniu szans rozwojowych. Są to zjawiska negatywne, ale możliwe do zmiany w obrębie gminy.

Szanse – to sfera działań i zjawisk, które mogą wspierać nasze planowane przedsięwzięcia i korzystnie wpływać na proces rozwoju społeczno-gospodarczego. Oceniając szanse, wskazywano prawdopodobieństwo ich powstania i ewentualny czas trwania. Zjawiska te mają charakter pozytywny z punktu widzenia możliwości rozwojowych gminy Korsze, jednakże wpływ na ich zaistnienie leży poza bezpośrednim, teraźniejszym zasięgiem władz i społeczności gminy Korsze.

Zagrożenia – to obszary, które niekorzystnie oddziałują lub będą w przyszłości pooddziaływały na nasze planowane działania, mając niekorzystny wpływ na rozwój gminy Korsze. Konieczne jest w tym przypadku określenie prawdopodobieństwa ich powstania, czasu trwania i znaczenie w procesie rozwoju gminy. Zagrożenia są zjawiskiem negatywnym, lecz ich występowanie leży poza możliwościami naszego bezpośredniego oddziaływania.

Tabela nr 10 przedstawia analizę SWOT gminy Korsze.

MOCNE STRONY	SŁABE STRONY
<ul style="list-style-type: none"> - Kompetentni, zaangażowani pracownicy realizujący politykę społeczną w mieście i gminie Korsze, - Dobra współpraca pomiędzy poszczególnymi jednostkami realizującymi politykę społeczną w gminie i powiecie, - Wysoki poziom bezpieczeństwa – mała ilość interwencji policji, - Duża spójność międzypokoleniowa wśród mieszkańców gminy, - Organizowanych jest wiele imprez sezonowych, które cieszą się dużym powodzeniem i zainteresowaniem nie tylko już mieszkańców miasta i gminy Korsze, - Wysoki poziom świadczonych usług edukacyjnych w gminie. - Dobre połączenia komunikacji zbiorowej umożliwiające dojazdy do pracy w większych miejscowościach, - Niewielka odległość gminy od większych ośrodków miejskich. 	<ul style="list-style-type: none"> - Niewystarczające środki finansowe na zaspokojenie wszystkich społecznych mieszkańców gminy, - Zły stan infrastruktury technicznej i drogowej, - Niska liczba zakładów pracy, brak dużych zakładów pracy na terenie gminy, - Mała liczba przedsiębiorstw w sektorze usług, - Brak zasobów inwestycyjnych w zasobach gminy, - Niska liczba organizacji pozarządowych funkcjonujących na terenie gminy. - Ograniczony potencjał MOPS w zakresie lokalowym uniemożliwiający realizację w przyszłości dużych przedsięwzięć projektowych.
SZANSE	ZAGROŻENIA
<ul style="list-style-type: none"> - Bogata historia gminy, - duży potencjał w ramach rozwoju agroturystyki - bogata oferta Miejskiego Ośrodka Kultury dla dzieci i młodzieży, - Napływ środków z UE oraz realizacja projektów europejskich w latach 2015 – 2020 - Obecność terenów które mogą być udostępnione pod różnego rodzaju inwestycje, - Stopniowa poprawa infrastruktury technicznej, - Rozwój sektora organizacji pozarządowych, - Tworzenie miejsc pracy poprzez samozatrudnienie, - Rozwój ekonomii społecznej w gminie. 	<ul style="list-style-type: none"> - niewystarczająca ilość rąk do pracy – odpływ młodych ludzi z gminy, - niewystarczająca ilość wykwalifikowanej kadry - Mieszkańcy gminy są odbiorcami usług w gminach ościennych bądź ośrodkach miejskich, - Niszcząca infrastruktura drogowa, - Starzenie się społeczeństwa - Pogarszający się stan zdrowia mieszkańców gminy, - Duży odsetek rodzin z problemem bezradności w sprawach opiekuńczo-wychowawczych,

5. ZAŁOŻENIA STRATEGII ROZWIĄZYWANIA PROBLEMÓW SPOŁECZNYCH GMINY KORSZE NA LATA 2016 – 2022

Na podstawie diagnozy sytuacji demograficznej i społecznej w gminie Korsze przyjęte zostały obszary priorytetowe dla realizowania polityki społecznej w gminie. Priorytetowymi działaniami w sferze przeciwdziałania problemom społecznym na terenie gminy Korsze powinny być:

- DIAGNOZA I AKTYWIZACJA GRUP I OSÓB ZAGROŻONYCH WYKLUCZENIEM SPOŁECZNYM
- POPRAWA JAKOŚCI ŻYCIA RODZIN – DOSKONALENIE FUNKCJI RODZINY
- WSPIERANIE AKTYWNOŚCI ZAWODOWEJ OSÓB POZOSTAJĄCYCH BEZ PRACY
- ROZWÓJ WSPÓŁPRACY I DIALOGU PODMIOTÓW DZIAŁAJĄCYCH NA RZECZ ROZWOJU SPOŁECZNEGO
- PROFILAKTYKA UZALEŻNIEŃ
- PROMOCJA ZDROWEGO TRYBU ŻYCIA
- ROZWÓJ EKONOMII SPOŁECZNEJ
- BUDOWA KAPITAŁU SPOŁECZNEGO

Misja Strategii Rozwiązywania Problemów Społecznych gminy Korsze do roku 2025 brzmi:

Zaangażowanie mieszkańców gminy Korsze do działań na rzecz podniesienia jakości życia.

Wizja Strategii Rozwiązywania Problemów Społecznych gminy Korsze do roku 2025 brzmi:

Gmina Korsze jako atrakcyjne dla mieszkańców w każdym wieku miejsce do życia oferujące wszechstronny rozwój i poczucie bezpieczeństwa.

6. REALIZACJA STRATEGII ROZWIĄZYWANIA PROBLEMÓW SPOŁECZNYCH GMINY KORSZE DO ROKU 2025

6.1. REALIZACJA CELU STRATEGICZNEGO: DIAGNOZA I AKTYWIZACJA GRUP I OSÓB ZAGROŻONYCH WYKLUCZENIEM SPOŁECZNYM

Cel szczegółowy nr 1:

Wsparcie i rozwój kompetencji społecznych i zawodowych osób zagrożonych wykluczeniem społecznym

Przykładowe sposoby realizacji celu:

- Kontrakty socjalne
- Realizacja programów edukacyjnych, motywacyjnych, uświadamiających, treningów umiejętności społecznych i zawodowych
- Działania integracyjne
- Działania podnoszące poczucie własnej wartości
- Pomoc materialna

Podmiot realizujący: Miejski Ośrodek Pomocy Społecznej w Korszach

Partnerzy: Urząd Miejski w Korszach, Miejski Ośrodek Kultury w Korszach, Powiatowy Urząd Pracy w Kętrzynie, organizacje pozarządowe, niezależni specjaliści.

Wskaźniki realizacji celu:

- Liczba kontraktów socjalnych
- Liczba zrealizowanych programów, projektów i spotkań ze specjalistami
- Liczba osób i rodzin objętych wsparciem
- Kwota udzielonych świadczeń.

Okres realizacji celu: 2018 - 2025

Cel szczegółowy nr 2:

Wsparcie dla niepełnosprawnych mieszkańców gminy

Przykładowe sposoby realizacji celu:

- Likwidowanie barier architektonicznych i komunikacyjnych
- Tworzenie miejsc publicznych przystosowanych dla osób niepełnosprawnych
- Aktywizowanie i integracja osób niepełnosprawnych i ich rodzin
- Organizacja czasu wolnego dla osób niepełnosprawnych
- Promocja aktywnych postaw i osiągnięć osób niepełnosprawnych
- Pomoc materialna

Podmiot realizujący: Miejski Ośrodek Pomocy Społecznej w Korszach

Partnerzy: Urząd Miejski w Korszach, Miejski Ośrodek Kultury w Korszach, Powiatowe Centrum Pomocy Rodzinie w Kętrzynie, Powiatowy Urząd Pracy w Kętrzynie, organizacje pozarządowe, niezależni specjaliści.

Wskaźniki realizacji celu:

- Liczba zlikwidowanych barier architektonicznych
- Liczba stworzonych miejsc publicznych przystosowanych dla osób niepełnosprawnych
- Liczba imprez i spotkań integracyjnych
- Liczba inicjatyw aktywizujących osoby niepełnosprawne
- Kwota udzielonych świadczeń

Okres realizacji celu: 2018-2025

Cel szczegółowy nr 3:

Prowadzenie działań na rzecz poprawy sytuacji osób starszych w gminie

Przykładowe sposoby realizacji celu:

- Organizacja czasu wolnego dla osób starszych
- Organizacja spotkań integrujących i aktywizujących osoby starsze
- Organizacja spotkań umacniających więzi międzypokoleniowe
- Promocja aktywnych postaw i osiągnięć osób starszych
- Pomoc materialna

Podmiot realizujący: Miejski Ośrodek Kultury w Korszach

Partnerzy: Urząd Miejski w Korszach, Miejski Ośrodek Pomocy Społecznej w Korszach, Biblioteka Publiczna w Korszach, Szkoły Podstawowe, organizacje pozarządowe.

Wskaźniki realizacji celu:

- Liczba zorganizowanych spotkań integrujących, aktywizujących i wzmacniających więzi międzypokoleniowe
- Liczba przedsięwzięć promujących aktywne postawy i osiągnięcia osób starszych
- Kwota udzielonych świadczeń

Okres realizacji celu: 2018-2025

Cel szczegółowy nr 4:

Wsparcie osób młodych na lokalnym rynku pracy

Przykładowe sposoby realizacji celu:

- Współpraca z Urzędem Pracy w zakresie aktywizacji zawodowej osób młodych pozostających bez pracy
- Stworzenie banku ofert pracy skierowanych do ludzi młodych
- Organizacja spotkań podnoszących kwalifikacje zawodowe ludzi młodych
- Organizacja spotkań ludzi młodych pozostających bez pracy z potencjalnymi pracodawcami
- Organizacja spotkań mających na celu promowanie idei samozatrudnienia
- Pomoc materialna

Podmiot realizujący: Miejski Ośrodek Pomocy Społecznej w Korszach

Partnerzy: Urząd Miejski w Korszach, Powiatowy Urząd Pracy w Kętrzynie, organizacje pozarządowe, Ośrodek Wsparcia Ekonomii Społecznej, Miejski Ośrodek Kultury

Wskaźniki realizacji celu:

- Liczba stworzonych banków ofert pracy
- Liczba zorganizowanych kursów podnoszących kwalifikacje
- Liczba zorganizowanych spotkań z pracodawcami
- Liczba zorganizowanych spotkań promujących ideę samozatrudnienia
- Kwota udzielonych świadczeń

Okres realizacji celu: 2018-2025

6.2. REALIZACJA CELU STRATEGICZNEGO: POPRAWA JAKOŚCI ŻYCIA RODZIN – DOSKONALENIE FUNKCJI RODZINY

Cel szczegółowy nr 1:

Rozwijanie systemu wsparcia dla rodziny poprzez ograniczanie przyczyn dysfunkcji

Przykładowe sposoby realizacji celu:

- Organizacja programów integracyjnych dla rodzin dysfunkcyjnych
- Organizacja czasu wolnego dla dzieci i młodzieży z rodzin dysfunkcyjnych
- Organizacja spotkań ze specjalistami i doradcami
- Organizacja spotkań z zakresu profilaktyki zdrowia
- Organizacja spotkań animacyjnych i aktywizacyjnych
- Pomoc materialna

Podmiot realizujący: Miejski Ośrodek Pomocy Społecznej w Korszach

Partnerzy: Powiatowy Urząd Pracy w Kętrzynie, Miejski Ośrodek Kultury w Korszach, Urząd Miejski w Korszach, organizacje pozarządowe, Ośrodek Wsparcia Ekonomii Społecznej, Komenda Policji w Kętrzynie, niezależni eksperci, służba zdrowia

Wskaźniki realizacji celu:

- Liczba zorganizowanych projektów integracyjnych dla rodzin dysfunkcyjnych
- Liczba inicjatyw z zakresu organizacji czasu wolnego dla dzieci i młodzieży z rodzin dysfunkcyjnych
- Liczba zorganizowanych spotkań ze specjalistami i doradcami
- Liczba zorganizowanych spotkań z zakresu profilaktyki zdrowia
- Liczba zorganizowanych spotkań animacyjnych i aktywizacyjnych
- Kwota udzielonych świadczeń

Okres realizacji celu: 2018-2025

Cel szczegółowy nr 2:

Zapewnienie dzieciom i młodzieży odpowiednich warunków do życia i rozwoju zgodnie z ich potrzebami

Przykładowe sposoby realizacji celu:

- Organizacja czasu wolnego dla dzieci i młodzieży
- Organizacja zajęć pozalekcyjnych dla dzieci i młodzieży
- Organizacja festynów rodzinnych
- Promocja aktywnych postaw i osiągnięć dzieci i młodzieży
- Prowadzenie wymian młodzieżowych
- Organizacja spotkań informacyjnych dla rodziców
- Pomoc materialna rodzicom dzieci z rodzin najuboższych

Podmiot realizujący: Miejski Ośrodek Pomocy Społecznej w Korszach

Partnerzy: Urząd Miejski w Korszach, Szkoły, Miejski Ośrodek Kultury w Korszach, Powiatowy Urząd Pracy w Kętrzynie, organizacje pozarządowe, Kuratorium Oświaty w Olsztynie, Komenda Policji w Kętrzynie, niezależni eksperci

Wskaźniki realizacji celu:

- Liczba przedsięwzięć mających na celu organizację czasu wolnego dla dzieci i młodzieży
- Liczba zorganizowanych zajęć pozalekcyjnych dla dzieci i młodzieży
- Liczba zorganizowanych festynów rodzinnych
- Liczba przedsięwzięć mających na celu promocję aktywnych postaw i osiągnięć dzieci i młodzieży
- Liczba przeprowadzonych wymian młodzieżowych
- Liczba przeprowadzonych spotkań informacyjnych z rodzicami
- Kwota udzielonych świadczeń

Okres realizacji celu: 2018-2025

Cel szczegółowy nr 3:

Rozwój oferty kulturalnej i sportowej dla dzieci i młodzieży

Przykładowe sposoby realizacji celu:

- Organizacja czasu wolnego dla dzieci i młodzieży
- Organizacja zajęć pozalekcyjnych dla dzieci i młodzieży
- Organizacja zajęć i zawodów sportowych dla dzieci i młodzieży
- Promocja aktywnych postaw i osiągnięć dzieci i młodzieży
- Prowadzenie wymian młodzieżowych
- Organizacja wycieczek dla dzieci i młodzieży do instytucji kulturalnych i sportowych

Podmiot realizujący: Miejski Ośrodek Pomocy Społecznej w Korszach

Partnerzy: Szkoły, Urząd Miejski w Korszach, Miejski Ośrodek Kultury w Korszach, Powiatowy Urząd Pracy w Kętrzynie, organizacje pozarządowe, Kuratorium Oświaty w Olsztynie, Komenda Policji w Kętrzynie, niezależni eksperci

Wskaźniki realizacji celu:

- Liczba przedsięwzięć mających na celu organizację czasu wolnego dla dzieci i młodzieży
- Liczba zorganizowanych zajęć pozalekcyjnych dla dzieci i młodzieży
- Liczba zorganizowanych zajęć i zawodów sportowych dla dzieci i młodzieży
- Liczba przedsięwzięć mających na celu promocję aktywnych postaw i osiągnięć dzieci i młodzieży
- Liczba przeprowadzonych wymian młodzieżowych
- Liczba zorganizowanych wycieczek dla dzieci i młodzieży do instytucji kulturalnych i sportowych

Okres realizacji celu: 2018-2025

Cel szczegółowy nr 4:

Rozwój wiedzy i praktycznych umiejętności dzieci i młodzieży

Przykładowe sposoby realizacji celu:

- Organizacja czasu wolnego dla dzieci i młodzieży
- Organizacja zajęć pozalekcyjnych dla dzieci i młodzieży
- Organizacja spotkań dla dzieci i młodzieży z naukowcami i animatorami
- Promocja aktywnych postaw i osiągnięć dzieci i młodzieży
- Prowadzenie wymian młodzieżowych
- Organizacja wycieczek dla dzieci i młodzieży do instytucji kulturalnych i naukowych

Podmiot realizujący: Miejski Ośrodek Pomocy Społecznej w Korszach

Partnerzy: Urząd Miejski w Korszach, Szkoły, Miejski Ośrodek Kultury w Korszach, Powiatowy Urząd Pracy w Kętrzynie, organizacje pozarządowe, Kuratorium Oświaty w Olsztynie, Komenda Policji w Kętrzynie, niezależni eksperci,

Wskaźniki realizacji celu:

- Liczba przedsięwzięć mających na celu organizację czasu wolnego dla dzieci i młodzieży
- Liczba zorganizowanych zajęć pozalekcyjnych dla dzieci i młodzieży
- Liczba zorganizowanych spotkań dla dzieci i młodzieży z naukowcami i animatorami
- Liczba przedsięwzięć mających na celu promocję aktywnych postaw i osiągnięć dzieci i młodzieży
- Liczba przeprowadzonych wymian młodzieżowych
- Liczba zorganizowanych wycieczek dla dzieci i młodzieży do instytucji kulturalnych i naukowych

Okres realizacji celu: 2018-2025

Cel szczegółowy nr 5:

Aktywizacja dzieci i młodzieży poprzez programy wymiany ponadregionalnej i/lub międzynarodowej

Przykładowe sposoby realizacji celu:

- Prowadzenie akcji informacyjnych o wymianach ponadregionalnych i międzynarodowych
- Poszukiwanie partnerów z kraju i zagranicy chętnych do przeprowadzenia wymiany
- Prowadzenie spotkań informacyjnych z uczestnikami wymian ponadregionalnych i międzynarodowych
- Udzielanie bieżącej pomocy w przeprowadzeniu wymian

Podmiot realizujący: Miejski Ośrodek Pomocy Społecznej w Korszach

Partnerzy: Urząd Miejski w Korszach, Szkoły, Miejski Ośrodek Kultury w Korszach, organizacje pozarządowe, niezależni eksperci

Wskaźniki realizacji celu:

- Liczba przeprowadzonych akcji informacyjnych o wymianach ponadregionalnych i międzynarodowych
- Liczba uzyskanych partnerów z kraju i zagranicy chętnych do przeprowadzenia wymiany
- Liczba przeprowadzonych spotkań informacyjnych z uczestnikami wymian ponadregionalnych i międzynarodowych
- Liczba wymian w której udzielono bieżącej pomocy jej uczestnikom

Okres realizacji celu: 2018 – 2025

Cel szczegółowy nr 6:

Integracja społeczności lokalnej

Przykładowe sposoby realizacji celu:

- Organizacja różnorodnych warsztatów tematycznych skierowanych dla mieszkańców
- Organizacja prelekcji, wystaw i spotkań tematycznych
- Organizacja festynów rodzinnych i rodzinnych zawodów sportowych
- Organizacja rodzinnych wycieczek do instytucji kulturalnych i naukowych

Podmiot realizujący: Miejski Ośrodek Pomocy Społecznej w Korszach

Partnerzy: Urząd Miejski w Korszach, Miejski Ośrodek Kultury w Korszach, organizacje pozarządowe, niezależni eksperci.

Wskaźniki realizacji celu:

- Liczba zorganizowanych warsztatów tematycznych skierowanych dla mieszkańców
- Liczba zorganizowanych prelekcji, wystaw i spotkań tematycznych
- Liczba zorganizowanych festynów rodzinnych i rodzinnych zawodów sportowych
- Liczba zorganizowanych rodzinnych wycieczek do instytucji kulturalnych i naukowych

Okres realizacji celu: 2018-2025

Cel szczegółowy nr 7:

Wsparcie rodzin wielodzietnych

Przykładowe sposoby realizacji celu:

- Organizacja programów integracyjnych dla rodzin wielodzietnych
- Organizacja czasu wolnego dla dzieci i młodzieży z rodzin wielodzietnych
- Organizacja spotkań ze specjalistami i doradcami
- Organizacja spotkań animacyjnych i aktywizacyjnych
- Pomoc materialna

Podmiot realizujący: Miejski Ośrodek Pomocy Społecznej w Korszach

Partnerzy: Urząd Miejski w Korszach, Powiatowy Urząd Pracy w Kętrzynie, Miejski Ośrodek Kultury w Korszach, , organizacje pozarządowe, Ośrodek Wsparcia Ekonomii Społecznej, Komenda Policji w Kętrzynie, niezależni eksperci

Wskaźniki realizacji celu:

- Liczba zorganizowanych programów integracyjnych dla rodzin wielodzietnych
- Liczba inicjatyw z zakresu organizacji czasu wolnego dla dzieci i młodzieży z rodzin wielodzietnych
- Liczba zorganizowanych spotkań ze specjalistami i doradcami
- Liczba zorganizowanych spotkań animacyjnych i aktywizacyjnych
- Kwota udzielonych świadczeń

Okres realizacji celu: 2018-2025

Cel szczegółowy nr 8:

Wsparcie rodziców samotnie wychowujących dzieci

Przykładowe sposoby realizacji celu:

- Organizacja spotkań ze specjalistami i doradcami
- Organizacja spotkań z zakresu profilaktyki zdrowia
- Organizacja spotkań animacyjnych i aktywizacyjnych
- Pomoc materialna

Podmiot realizujący: Miejski Ośrodek Pomocy Społecznej w Korszach

Partnerzy: Urząd Miejski w Korszach, Powiatowy Urząd Pracy w Kętrzynie, Miejski Ośrodek Kultury w Korszach, , organizacje pozarządowe, Ośrodek Wsparcia Ekonomii Społecznej, Komenda Policji w Kętrzynie, niezależni eksperci, służba zdrowia

Wskaźniki realizacji celu:

- Liczba zorganizowanych spotkań ze specjalistami i doradcami
- Liczba zorganizowanych spotkań z zakresu profilaktyki zdrowia
- Liczba zorganizowanych spotkań animacyjnych i aktywizacyjnych
- Kwota udzielonych świadczeń

Okres realizacji celu: 2018-2025

6.3. REALIZACJA CELU STRATEGICZNEGO: WSPIERANIE AKTYWNOŚCI ZAWODOWEJ OSÓB POZOSTAJĄCYCH BEZ PRACY

Cel szczegółowy nr 1:

Rozwijanie kompleksowego systemu wsparcia dla osób bezrobotnych

Przykładowe sposoby realizacji celu:

- Przeprowadzenie działań diagnostycznych wśród osób bezrobotnych
- Wspólne inicjatywy z Urzędem Pracy w celu bieżącego i długofalowego wsparcia osób pozostających bez pracy
- Organizacja spotkań animacyjnych i motywacyjnych dla osób pozostających bez pracy
- Działania mające na celu podnoszenie kwalifikacji osób bezrobotnych
- Włączanie osób bezrobotnych w prace organizowane przez gminę
- Organizacja spotkań ludzi młodych pozostających bez pracy z potencjalnymi pracodawcami
- Pomoc materialna

Podmiot realizujący: Miejski Ośrodek Pomocy Społecznej w Korszach

Partnerzy: Urząd Miejski w Korszach, Powiatowy Urząd Pracy w Kętrzynie, Miejski Ośrodek Kultury w Korszach, organizacje pozarządowe, Ośrodek Wsparcia Ekonomii Społecznej, potencjalni pracodawcy, niezależni eksperci, doradcy zawodowi.

Wskaźniki realizacji celu:

- Liczba przeprowadzonych działań diagnostycznych wśród osób bezrobotnych
- Liczba wspólnych inicjatyw z Urzędem Pracy w celu bieżącego i długofalowego wsparcia osób pozostających bez pracy
- Liczba zorganizowanych spotkań animacyjnych i motywacyjnych dla osób pozostających bez pracy
- Liczba działań mających na celu podnoszenie kwalifikacji osób bezrobotnych
- Liczba osób bezrobotnych włączonych w prace organizowane przez gminę
- Liczba zorganizowanych spotkań osób pozostających bez pracy z potencjalnymi pracodawcami
- Opracowanie kompleksowego programu aktywizacji społecznej i zawodowej osób bezrobotnych przy wsparciu MOPS
- Kwota udzielonych świadczeń

Okres realizacji celu: 2018 – 2025

Cel szczegółowy nr 2:

Działania na rzecz ograniczenia skutków długotrwałego bezrobocia

Przykładowe sposoby realizacji celu:

- Przeprowadzenie działań diagnostycznych wśród osób długotrwanie bezrobotnych
- Wspólne inicjatywy z Urzędem Pracy w celu bieżącego i długofalowego wsparcia osób długotrwanie bezrobotnych
- Organizacja spotkań animacyjnych i motywacyjnych dla osób długotrwanie bezrobotnych
- Działania mające na celu podnoszenie kwalifikacji osób długotrwanie bezrobotnych
- Włączanie osób długotrwanie bezrobotnych w prace organizowane przez gminę
- Zapewnienie dobrych warunków lokalowych do prowadzenia kompleksowych działań z zakresu programu aktywizacji społeczno-zawodowej przez MOPS

- Organizacja spotkań osób długotrwale bezrobotnych z potencjalnymi pracodawcami
- Pomoc materialna

Podmiot realizujący: Miejski Ośrodek Pomocy Społecznej w Korszach

Partnerzy: Urząd Miejski w Korszach, Powiatowy Urząd Pracy w Kętrzynie, Miejski Ośrodek Kultury w Korszach, organizacje pozarządowe, Ośrodek Wsparcia Ekonomii Społecznej, potencjalni pracodawcy, niezależni eksperci, doradcy zawodowi.

Wskaźniki realizacji celu:

- Liczba przeprowadzonych działań diagnostycznych wśród osób długotrwale bezrobotnych
- Liczba wspólnych inicjatyw z Urzędem Pracy w celu bieżącego i długofalowego wsparcia osób długotrwale bezrobotnych
- Liczba zorganizowanych spotkań animacyjnych i motywacyjnych dla osób długotrwale bezrobotnych mających na celu podnoszenie kwalifikacji
- Liczba osób długotrwale bezrobotnych włączonych w prace organizowane przez gminę
- Liczba zorganizowanych spotkań osób długotrwale bezrobotnych z potencjalnymi pracodawcami
- Adaptacja, budowa infrastruktury umożliwiającej realizację programów aktywizacji społecznej i zawodowej przez MOPS oraz organizacje pozarządowe
- Kwota udzielonych świadczeń

Okres realizacji celu: 2018– 2025

Cel szczegółowy nr 3:

Wyrównywanie szans na rynku pracy osób znajdujących się w trudniej sytuacji życiowej

Przykładowe sposoby realizacji celu:

- Przeprowadzenie działań diagnostycznych wśród osób znajdujących się w trudniej sytuacji życiowej
- Wspólne inicjatywy z Urzędem Pracy w celu bieżącego i długofalowego wsparcia osób znajdujących się w trudniej sytuacji życiowej
- Organizacja spotkań animacyjnych i motywacyjnych dla osób znajdujących się w trudniej sytuacji życiowej
- Działania mające na celu podnoszenie kwalifikacji osób znajdujących się w trudniej sytuacji życiowej
- Włączanie osób znajdujących się w trudniej sytuacji życiowej w prace organizowane przez gminę
- Organizacja spotkań osób znajdujących się w trudniej sytuacji życiowej z potencjalnymi pracodawcami
- Pomoc materialna

Podmiot realizujący: Miejski Ośrodek Pomocy Społecznej w Korszach

Partnerzy: Urząd Miejski w Korszach, Powiatowy Urząd Pracy w Kętrzynie, Miejski Ośrodek Kultury w Korszach, organizacje pozarządowe, Ośrodek Wsparcia Ekonomii Społecznej, potencjalni pracodawcy, niezależni eksperci, doradcy zawodowi.

Wskaźniki realizacji celu:

- Liczba przeprowadzonych działań diagnostycznych wśród osób znajdujących się w trudniej sytuacji życiowej
- Liczba wspólnych inicjatyw z Urzędem Pracy w celu bieżącego i długofalowego wsparcia osób znajdujących się w trudniej sytuacji życiowej
- Liczba zorganizowanych spotkań animacyjnych i motywacyjnych dla osób znajdujących się w trudniej sytuacji życiowej mających na celu podnoszenie kwalifikacji

- Liczba osób znajdujących się w trudniej sytuacji życiowej włączonych w prace organizowane przez gminę
- Liczba zorganizowanych spotkań osób znajdujących się w trudniej sytuacji życiowej z potencjalnymi pracodawcami
- Kwota udzielonych świadczeń

Okres realizacji celu: 2015 – 2025

Cel szczegółowy nr 4:

Promocja samozatrudnienia

Przykładowe rodzaje realizacji celu:

- Organizacja spotkań z doradcami zawodowymi
- Organizacja spotkań z animatorami z Ośrodka Wsparcia Ekonomii Społecznej
- Organizacja spotkań przedsiębiorcami pracującymi w trybie samozatrudnienia

Podmiot realizujący: Miejski Ośrodek Pomocy Społecznej w Korszach

Partnerzy: Urząd Miejski w Korszach, Powiatowy Urząd Pracy w Kętrzynie, organizacje pozarządowe, Ośrodek Wsparcia Ekonomii Społecznej, pracodawcy, niezależni eksperci, doradcy zawodowi.

Wskaźniki realizacji celu:

- Liczba zorganizowanych spotkań z doradcami zawodowymi
- Liczba zorganizowanych spotkań z animatorami z Ośrodka Wsparcia Ekonomii Społecznej
- Liczba zorganizowanych spotkań z przedsiębiorcami pracującymi w trybie samozatrudnienia

Okres realizacji celu: 2018-2025

6.4. REALIZACJA CELU STRATEGICZNEGO: ROZWÓJ WSPÓŁPRACY I DIALOGU PODMIOTÓW DZIAŁAJĄCYCH NA RZECZ ROZWOJU SPOŁECZNOŚCI LOKALNYCH

Cel szczegółowy nr 1:

Rozwój kompetencji i potencjału kadr instytucji i organizacji zaangażowanych w realizację polityki społecznej

Przykładowe rodzaje realizacji celu:

- Udział kadr w szkoleniach i wizytach studyjnych
- Udział kadr w kursach podnoszących kwalifikacje zawodowe
- Udział kadr w spotkaniach branżowych i konferencjach
- Wymiana doświadczeń podczas spotkań z przedstawicielami analogicznych jednostek w kraju i za granicą

Podmiot realizujący: Urząd Miejski w Korszach

Partnerzy: Miejski Ośrodek Pomocy Społecznej w Korszach, organizacje pozarządowe. Niezależni eksperci, doradcy.

Wskaźniki realizacji celu:

- Liczba osób która wzięła udział w szkoleniach i wizytach studyjnych
- Liczba osób która wzięła udział w kursach podnoszących kwalifikacje zawodowe
- Liczba osób która wzięła udział w spotkaniach branżowych i konferencjach
- Liczba spotkań kadr instytucji i organizacji zaangażowanych w realizację polityki społecznej z przedstawicielami analogicznych jednostek w kraju i za granicą

Okres realizacji celu: 2018-2025

Cel szczegółowy nr 2:

Poprawa efektywności współpracy instytucji i organizacji działających na rzecz społeczności lokalnych

Przykładowe sposoby realizacji celu:

- Organizacja spotkań kadry zarządzającej instytucji i organizacji działających na rzecz społeczności lokalnych
- Organizacja spotkań pracowników instytucji i organizacji działających na rzecz społeczności lokalnych
- Stworzenie bazy istniejących zasobów instytucji i organizacji działających na rzecz społeczności lokalnych
- Udział kierownictwa i kadr instytucji i organizacji działających na rzecz społeczności lokalnych w spotkaniach branżowych i konferencjach

Podmiot realizujący: Urząd Miejski w Korszach

Partnerzy: Miejski Ośrodek Pomocy Społecznej w Korszach, organizacje pozarządowe. Niezależni eksperci, doradcy.

Okres realizacji celu: 2018-2025

Cel szczegółowy nr 3:

Rozwój kompetencji pracowników sektora oświaty

Przykładowe sposoby realizacji celu:

- Udział pracowników sektora oświaty w szkoleniach i wizytach studyjnych
- Udział pracowników sektora oświaty w kursach podnoszących kwalifikacje zawodowe
- Udział pracowników sektora oświaty w spotkaniach branżowych i konferencjach
- Wymiana doświadczeń podczas spotkań z przedstawicielami analogicznych jednostek w kraju i za granicą

Podmiot realizujący: Urząd Miejski w Korszach

Partnerzy: Miejski Ośrodek Pomocy Społecznej w Korszach, organizacje pozarządowe. Niezależni eksperci, doradcy.

Wskaźniki realizacji celu:

- Liczba pracowników sektora oświaty, która wzięła udział w szkoleniach i wizytach studyjnych
- Liczba pracowników sektora oświaty, która wzięła udział w kursach podnoszących kwalifikacje zawodowe
- Liczba pracowników sektora oświaty, która wzięła udział w spotkaniach branżowych i konferencjach
- Liczba spotkań pracowników sektora oświaty z przedstawicielami analogicznych jednostek w kraju i za granicą

Okres realizacji celu: 2018-2025

6.5. REALIZACJA CELU STRATEGICZNEGO: PROFILAKTYKA UZALEŻNIEŃ

Cel szczegółowy nr 1:

Organizacja kampanii informacyjnych i profilaktycznych

Przykładowe sposoby realizacji celu:

- Organizacja kampanii informacyjnych i profilaktycznych skierowanych do dzieci i młodzieży
- Organizacja kampanii informacyjnych i profilaktycznych skierowanych do osób dorosłych
- Organizacja spotkań ze specjalistami w zakresie medycyny i zdrowego trybu życia
- Organizacja wydarzeń i festynów promujących profilaktykę i zdrowy tryb życia

Podmiot realizujący: Urząd Miejski w Korszach

Partnerzy: Miejski Ośrodek Pomocy Społecznej w Korszach, organizacje pozarządowe, dietetycy, służba zdrowia,

Wskaźniki realizacji celu:

- Liczba zorganizowanych kampanii informacyjnych i profilaktycznych skierowanych do dzieci i młodzieży
- Liczba zorganizowanych kampanii informacyjnych i profilaktycznych skierowanych do osób dorosłych
- Liczba spotkań ze specjalistami w zakresie medycyny i zdrowego trybu życia
- Liczba zorganizowanych wydarzeń i festynów promujących profilaktykę i zdrowy tryb życia

Okres realizacji celu: 2018-2025

Cel szczegółowy nr 2:

Współpraca międzysektorowa na rzecz promocji zdrowego trybu życia

Przykładowe sposoby realizacji celu:

- Opracowanie planu promocji zdrowego trybu życia
- Spotkania w ramach planowania wspólnych przedsięwzięć na rzecz promocji zdrowego trybu życia
- Realizacja wspólnych przedsięwzięć na rzecz promocji zdrowego trybu życia
- Spotkania edukacyjne i aktywizujące z mieszkańcami gminy

Podmiot realizujący: Miejski Ośrodek Pomocy Społecznej w Korszach

Partnerzy: Urząd Miejski w Korszach, organizacje pozarządowe, dietetycy, służba zdrowia,

Wskaźniki realizacji celu:

- Liczba opracowanych planów promocji zdrowego trybu życia
- Liczba spotkań w ramach planowania wspólnych przedsięwzięć na rzecz promocji zdrowego trybu życia

- Liczba wspólnych przedsięwzięć na rzecz promocji zdrowego trybu życia
- Liczba spotkań edukacyjnych i aktywizujących z mieszkańcami gminy

Okres realizacji celu: 2018-2025

Cel szczegółowy nr 3:

Stworzenie Strategii Rozwiązywania Problemów Alkoholowych

Przykładowe sposoby realizacji celu:

- Powołanie Zespołu ds. opracowania Strategii Rozwiązywania Problemów Alkoholowych
- Przeprowadzenie spotkań roboczych w ramach Zespołu ds. opracowania Strategii Rozwiązywania Problemów Alkoholowych
- Opracowanie dokumentu Strategii Rozwiązywania Problemów Alkoholowych
- Opracowanie systemu monitoringu dokumentu Strategii Rozwiązywania Problemów Alkoholowych
- Opracowanie raportu z realizacji dokumentu Strategii Rozwiązywania Problemów Alkoholowych

Podmiot realizujący: Miejski Ośrodek Pomocy Społecznej w Korszach

Partnerzy: Urząd Miejski w Korszach, organizacje pozarządowe, służba zdrowia, Gminna Komisja Rozwiązywania Problemów Alkoholowych, niezależni eksperci.

Wskaźniki realizacji celu:

- Liczba powołanych Zespołów ds. opracowania Strategii Rozwiązywania Problemów Alkoholowych
- Liczba przeprowadzonych spotkań roboczych w ramach Zespołu ds. opracowania Strategii Rozwiązywania Problemów Alkoholowych
- Liczba opracowanych dokumentów Strategii Rozwiązywania Problemów Alkoholowych
- Liczba opracowanych systemów monitoringu Strategii Rozwiązywania Problemów Alkoholowych
- Liczba opracowanych raportów Strategii Rozwiązywania Problemów Alkoholowych

Okres realizacji celu: 2018-2025

6.6. REALIZACJA CELU STRATEGICZNEGO: ROZWÓJ KAPITAŁU SPOŁECZNEGO

Cel szczegółowy nr 1:

Wzmacnianie kadry sektora polityki społecznej

Przykładowe sposoby realizacji celu:

- Udział pracowników sektora polityki społecznej w szkoleniach i wizytach studyjnych
- Udział pracowników sektora polityki społecznej w kursach podnoszących kwalifikacje zawodowe
- Udział pracowników sektora polityki społecznej w spotkaniach branżowych i konferencjach
- Wymiana doświadczeń podczas z przedstawicielami analogicznych jednostek w kraju i za granicą

Podmiot realizujący: Urząd Miejski w Korszach

Partnerzy: Miejski Ośrodek Pomocy Społecznej w Korszach, organizacje pozarządowe. Niezależni eksperci, doradcy.

Wskaźniki realizacji celu:

- Liczba pracowników sektora polityki społecznej która wzięła udział w szkoleniach i wizytach studyjnych
- Liczba pracowników sektora polityki społecznej która wzięła udział w kursach podnoszących kwalifikacje zawodowe
- Liczba pracowników sektora polityki społecznej która wzięła udział w spotkaniach branżowych i konferencjach
- Liczba spotkań pracowników sektora polityki społecznej z przedstawicielami analogicznych jednostek w kraju i za granicą

Okres realizacji celu: 2018-2025

Cel szczegółowy nr 2:

Wyzwalanie aktywności obywatelskiej

Przykładowe sposoby realizacji celu:

- Organizacja wydarzeń podnoszących świadomość obywatelską i odpowiedzialność za dobro wspólne
- Organizacja spotkań mieszkańców gminy ze specjalistami w zakresie działań proobywatelskich
- Organizacja wymian i wizyt studyjnych

Podmiot realizujący: Urząd Miejski w Korszach

Partnerzy: Miejski Ośrodek Pomocy Społecznej w Korszach, Miejski Ośrodek Kultury w Korszach, organizacje pozarządowe, niezależni eksperci, doradcy.

Wskaźniki realizacji celu:

- Liczba zorganizowanych wydarzeń podnoszących świadomość obywatelską i odpowiedzialność za dobro wspólne
- Liczba zorganizowanych spotkań mieszkańców gminy ze specjalistami w zakresie działań proobywatelskich
- Liczba zorganizowanych wymian i wizyt studyjnych

Okres realizacji celu: 2018-2025

6.7. REALIZACJA CELU STRATEGICZNEGO: ROZWÓJ EKONOMII SPOŁECZNEJ

Cel szczegółowy nr 1:

Organizacja spotkań i wydarzeń promujących ekonomię społeczną

Przykładowe sposoby realizacji celu:

- Organizacja spotkań informacyjnych z zakresu ekonomii społecznej
- Promocja idei samozatrudnienia
- Organizacja pikników i festynów
- Organizacja spotkań z zakresu społecznie odpowiedzialnego biznesu

Podmiot realizujący: Miejski Ośrodek Pomocy Społecznej w Korszach

Partnerzy:Urząd Miejski w Korszach, Miejski Ośrodek Kultury w Korszach, Ośrodek Wsparcia Ekonomii Społecznej, Urząd Pracy, organizacje pozarządowe, niezależni eksperci, doradcy.

Wskaźniki realizacji celu:

- Liczba zorganizowanych spotkań informacyjnych z zakresu ekonomii społecznej
- Liczba zorganizowanych spotkań w zakresie idei samozatrudnienia
- Liczba zorganizowanych pikników i festynów
- Liczba zorganizowanych spotkań z zakresu społecznie odpowiedzialnego biznesu

Okres realizacji celu: 2018-2025

Cel szczegółowy nr 2:

Opracowanie Gminnego Programu Rozwoju Ekonomii Społecznej

Przykładowe sposoby realizacji celu:

- Wyłonienie członków Zespołu ds. opracowania Gminnego Programu Rozwoju Ekonomii Społecznej
- Przeprowadzenie spotkań roboczych w zakresie określenia kierunków rozwoju ekonomii społecznej
- Redakcja dokumentu
- Przeprowadzenie konsultacji społecznych dokumentu
- Opracowanie raportu z realizacji Gminnego Programu Rozwoju Ekonomii Społecznej

Podmiot realizujący: Urząd Miejski w Korszach

Partnerzy:Miejski Ośrodek Pomocy Społecznej w Korszach, Miejski Ośrodek Kultury w Korszach, Ośrodek Wsparcia Ekonomii Społecznej, Urząd Pracy, organizacje pozarządowe, niezależni eksperci, doradcy.

Wskaźniki realizacji celu:

- Liczba wyłonionych członków Zespołu ds. opracowania Gminnego Programu Rozwoju Ekonomii Społecznej
- Liczba przeprowadzonych spotkań roboczych w zakresie określenia kierunków rozwoju ekonomii społecznej
- Liczba powstałych dokumentów
- Liczba przeprowadzonych konsultacji społecznych dokumentu
- Liczba opracowanych raportu z realizacji Gminnego Programu Rozwoju Ekonomii Społecznej

Okres realizacji celu: 2018-2025

Cel szczegółowy nr 3:

Współpraca z Ośrodkiem Wspierania Ekonomii Społecznej

Przykładowe sposoby realizacji celu:

- Organizacja spotkań informacyjnych z zakresu ekonomii społecznej
- Promocja idei samozatrudnienia
- Organizacja pikników i festynów
- Organizacja spotkań z zakresu społecznie odpowiedzialnego biznesu

Podmiot realizujący: Urząd Miejski w Korszach

Partnerzy: Miejski Ośrodek Pomocy Społecznej w Korszach, Miejski Ośrodek Kultury w Korszach, Ośrodek Wsparcia Ekonomii Społecznej, Urząd Pracy, organizacje pozarządowe, niezależni eksperci, doradcy.

Wskaźniki realizacji celu:

- Liczba zorganizowanych spotkań informacyjnych z zakresu ekonomii społecznej
- Liczba zorganizowanych spotkań w zakresie idei samozatrudnienia
- Liczba zorganizowanych pikników i festynów
- Liczba zorganizowanych spotkań z zakresu społecznie odpowiedzialnego biznesu

Okres realizacji celu: 2018-2025

Cel szczegółowy nr 4:

Organizacja zajęć dla dzieci i młodzieży z zakresu przedsiębiorczości i ekonomii społecznej

Przykładowe sposoby realizacji celu:

- Organizacja spotkań informacyjnych z zakresu ekonomii społecznej w szkołach
- Promocja idei samozatrudnienia
- Organizacja konkursów promujących wiedzę o ekonomii społecznej
- Organizacja spotkań z zakresu społecznie odpowiedzialnego biznesu

Podmiot realizujący: Urząd Miejski w Korszach

Partnerzy: Miejski Ośrodek Pomocy Społecznej w Korszach, Miejski Ośrodek Kultury w Korszach, Ośrodek Wsparcia Ekonomii Społecznej, Urząd Pracy, organizacje pozarządowe, niezależni eksperci, doradcy, placówki oświatowe.

Wskaźniki realizacji celu:

- Liczba zorganizowanych spotkań informacyjnych z zakresu ekonomii społecznej
- Liczba zorganizowanych spotkań w zakresie idei samozatrudnienia
- Liczba zorganizowanych konkursów
- Liczba zorganizowanych spotkań z zakresu społecznie odpowiedzialnego biznesu

Okres realizacji celu: 2018-2025

7. MONITORING I EWALUACJA STRATEGII

Organem odpowiedzialnym za wdrażanie Strategii Rozwiązywania Problemów Społecznych gminy Korsze do roku 2025 jest Miejski Ośrodek Pomocy Społecznej w Korszach, który w ramach swoich kompetencji może przekazać realizowanie Strategii innym instytucjom. Monitoring i ewaluacja Strategii również należy do obowiązków Miejskiego Ośrodka Pomocy Społecznej w Korszach.

Głównym zadaniem wynikającym z procesu ewaluacji i monitoringu ma być odpowiedź na pytanie: Czy, a jeśli tak, to w jakim stopniu została zrealizowana wizja pomocy społecznej w gminie Korsze zawarta w niniejszym dokumencie.

Pytania szczegółowe, które mogą ułatwić monitorowanie i ewaluację Strategii to:

- 1) Czy cel główny i poszczególne cele szczegółowe zostały osiągnięte?
- 2) Czy udało się zrealizować poszczególne działania?
- 3) Czy pozyskiwane środki finansowe były wystarczające do realizacji poszczególnych przedsięwzięć?
- 4) Czy podejmowane były inne, nie zawarte w Strategii działania, które wpisywały się w realizację wizji pomocy społecznej w gminie Korsze?
- 5) Czy nawiązana została wystarczająca współpraca między różnymi instytucjami i organizacjami w gminie Korsze w celu realizacji założeń Strategii?

Monitoring i ewaluacja niniejszego dokumentu będą polegać na systematycznej ocenie osiągniętych wskaźników. Wskaźniki realizacji strategii zostały podane przy opisie poszczególnych celów szczegółowych. Bazą informacji do pomiaru mogą być dane GUS oraz instytucji i organizacji które są odpowiedzialne za realizację poszczególnych celów szczegółowych. Podstawą do oceny, czy założona wizja pomocy społecznej została osiągnięta, będzie zestawienie wskaźników sprzed i po realizacji niniejszego dokumentu strategicznego. Jeśli zapisane w Strategii wskaźniki zostaną osiągnięte, będzie to podstawą do stwierdzenia, iż w gminie Korsze wizja pomocy społecznej została zrealizowana.

Skuteczny monitoring i ewaluacja opierać się będą na dwóch elementach:

Zespole monitorującym Strategię – zespole wspierającym Miejski Ośrodek Pomocy Społecznej w Korszach w zakresie monitoringu i ewaluacji Strategii, w którym na zasadzie dobrowolności będą działać przedstawiciele instytucji i organizacji zaangażowanych w sferę polityki społecznej w gminie Korsze.

Ocenie stanu wdrażania Strategii co dwa lata – taka częstotliwość pomiaru pozwoli na regularne sprawdzanie bieżącego stopnia osiągania poszczególnych wskaźników oraz podejmowanie ewentualnych działań naprawczych.

Systematycznie prowadzony monitoring i ewaluacja Strategii dadzą możliwość kontrolowania działań podejmowanych w zakresie pomocy społecznej w gminie Korsze. Zebrane dzięki nim dane pozwolą również na skuteczniejsze planowanie przyszłych przedsięwzięć.

8. ŹRÓDŁA FINANSOWANIA STRATEGII

Środki finansowe przeznaczone na realizację poszczególnych celów zawartych w niniejszym dokumencie, przeznaczane będą rokrocznie, na podstawie planów budżetowych poszczególnych jednostek wyznaczanych do ich realizacji.